



UNIVERSIDAD TECNOLÓGICA
DE POANAS

CUENTA PÚBLICA

2016

Información Contable

Cuenta de la Hacienda Pública
Estatal

2016

Cuenta Pública Estatal 2016
Estado de Situación Financiera
Al 31 de diciembre de 2016 y 2015
(Pesos)

Universidad Tecnológica de Poanas

Ente Público: _____

Concepto	2016	2015	Concepto	2016	2015
ACTIVO			PASIVO		
Activo Circulante			Activo Circulante		
Efectivo y Equivalentes	3,022,259	3,368,654	Cuentas por Pagar a Corto Plazo	293,668	222,959
Derechos a Recibir Efectivo o Equivalentes	6,505	7,601	Cuentas por Pagar a Corto Plazo	0	0
Derechos a Recibir Bienes o Servicios	62,548	0	Porción a Corto Plazo de la Deuda Pública a Largo Plazo	0	0
Inventarios	0	0	Títulos y Valores a Corto Plazo	0	0
Almacenes	0	0	Pasivos Diferidos a Corto Plazo	864,296	2,179,287
Estimación por Pérdida o Deterioro de Activos Circulantes	0	0	Fondos y Bienes de Terceros en Garantía y/o Administración a Corto Plazo	0	1,039,421
Otros Activos Circulantes	0	0	Provisiones a Corto Plazo	0	0
Total de Activos Circulantes	3,092,313	3,376,165	Total de Pasivos Circulantes	1,257,963	3,441,667
Activo No Circulante			Activo No Circulante		
Inversiones Financieras a Largo Plazo	0	0	Cuentas por Pagar a Largo Plazo	0	0
Derechos a Recibir Efectivo o Equivalentes a Largo Plazo	0	0	Documentos por Pagar a Largo Plazo	0	0
Bienes Inmuebles, Infraestructura y Construcciones en Proceso	47,858,381	47,858,381	Deudas Públicas a Largo Plazo	0	0
Bienes Muebles	21,174,897	20,106,885	Fondos y Bienes de Terceros en Garantía y/o en Administración a Largo Plazo	0	0
Activos Intangibles	1,179,604	890,964	Fondos y Bienes de Terceros en Garantía y/o en Administración a Largo Plazo	0	0
Depreciación Acumulada y Amortización Acumulada de Bienes Intangibles	-13,696,911	-9,676,222	Provisiones a Largo Plazo	0	0
Estimación por Pérdida o Deterioro de Activos no Circulantes	0	0	Total de Pasivos No Circulantes	0	0
Otros Activos no Circulantes	0	0	Total del Pasivo	1,257,963	3,441,667
Total de Activos No Circulantes	56,515,971	59,182,008	HACIENDA PÚBLICA/ PATRIMONIO		
Total del Activo	59,608,284	62,558,173	Hacienda Pública/Patrimonio Contribuido	67,891,730	66,456,443
			Aportaciones	0	0
			Donaciones de Capital	67,891,730	66,456,443
			Actualización de la Hacienda Pública / Patrimonio	-8,541,388	-7,339,938
			Hacienda Pública/Patrimonio Generado	-2,086,034	-3,276,584
			Resultados del Ejercicio (Ahorro / Desahorro)	-7,455,384	-4,063,354
			Revalúos	0	0
			Revalorización	0	0
			Rectificaciones de Resultados de Ejercicios Anteriores	0	0
			Exceso o Insuficiencia en la Actualización de la Hacienda Pública/Patrimonio	0	0
			Resultado por Posición Monetaria	0	0
			Resultado por Tenencia de Activos no Monetarios	58,350,332	59,116,505
			Total Hacienda Pública/ Patrimonio	58,350,332	59,116,505
			Total del Pasivo y Hacienda Pública / Patrimonio	59,608,284	62,558,173

Bejo protesta de decir verdad declaramos que los Estados Financieros y sus Notas son razonablemente correctos y responsabilidad del emisor.

Ing. Francisco Javier Gracia Reyes
 Rector

C.P. Nancy Guadalupe Sayllán Rabelo
 Subdirectora de Administración y Finanzas

Cuenta Pública Estatal 2016
Estado de Actividades
Del 1 de enero al 31 de diciembre de 2016 y 2015
(Pesos)
Universidad Tecnológica de Poanas

Ente Público:

Concepto	2016	2015	Concepto	2016	2015
INGRESOS Y OTROS BENEFICIOS			GASTOS Y OTRAS PÉRDIDAS		
Ingresos de la Gestión	1,492,362	777,083	Gastos de Funcionamiento	14,119,557	13,040,480
Impuestos	0	0	Servicios Personales	9,854,703	9,401,376
Aportaciones de Seguridad Social	0	0	Materiales y Suministros	1,028,882	1,050,883
Contribuciones de Mejoras	0	0	Servicios Generales	3,226,002	2,568,141
Derechos	0	0	Transferencia, Asignaciones, Subsidios y Otras Ayudas	0	0
Productos de Tipo Corriente	0	0	Transferencias Internas y Asignaciones al Sector Público	0	0
Aprovechamientos de Tipo Corriente	0	0	Transferencias al Sector Público	0	0
Ingresos por Venta de Bienes y Servicios	1,492,362	777,083	Subsidios y Subvenciones	0	0
Ingresos no Comprendidos en las Fracciones de la Ley de Ingresos Causados en Ejercicio	0	0	Ayudas Sociales	0	0
Participaciones, Aportaciones, Transferencias, Asignaciones, Subsidios y Otras Ayudas	14,581,879	12,309,519	Pensiones y Jubilaciones	0	0
Participaciones y Aportaciones	0	0	Transferencias a Fideicomisos, Mandatos y Contratos Análogos	0	0
Transferencias, Asignaciones, Subsidios y Otras ayudas	14,581,879	12,309,519	Transferencias a la Seguridad Social	0	0
Otros Ingresos y Beneficios	0	0	Donativos	0	0
Ingresos Financieros	0	0	Transferencias al Exterior	0	0
Incremento por Variación de Inventarios	0	0	Participaciones y Aportaciones	0	0
Disminución del Exceso de Estimaciones por Pérdida o Deterioro u Obsolescencia	0	0	Participaciones	0	0
Disminución del Exceso de Provisiones	0	0	Aportaciones	0	0
Otros Ingresos y Beneficios Varios	0	0	Convenios	0	0
Total de Ingresos y Otros Beneficios	16,054,242	13,086,582	Intereses, Comisiones y Otros Gastos de la Deuda Pública	0	0
			Intereses de la Deuda Pública	0	0
			Comisiones de la Deuda Pública	0	0
			Gastos de la Deuda Pública	0	0
			Costos de Emisión	0	0
			Apoyos Financieros	0	0
			Otros Gastos y Pérdidas Extraordinarias	4,020,689	3,322,688
			Estimaciones, Depreciaciones, Deterioro, Obsolescencia y Amortizaciones	4,020,689	3,322,688
			Provisiones	0	0
			Disminución de Inventarios	0	0
			Aumento por Insuficiencia de Estimaciones por Pérdida o Deterioro u Obsolescencia	0	0
			Aumento por Insuficiencia de Provisiones	0	0
			Otros Gastos	0	0
			Inversión Pública	0	0
			Inversión Pública no Capitalizable	0	0
			Total de Gastos y Otras Pérdidas	16,140,276	16,363,166
			Resultados del Ejercicio (Ahorro/Desahorro)	-2,086,034	-3,276,584

Bajo protesta de decir verdad declaramos que los Estados Financieros y sus Notas son razonablemente correctos y responsabilidad del emisor.

Ing. Francisco Javier Gracia Reyes
 Rector

C.P. Nancy Guadalupe Santillán Rabelo
 Subdirectora de Administración y Finanzas


Cuenta Pública Estatal 2016
Estado de Cambios en la Situación Financiera
Del 1 de enero al 31 de diciembre de 2016 y 2015
(Pesos)

Ente Público: Universidad Tecnológica de Poanas

Concepto	Origen	Aplicación	Concepto	Origen	Aplicación
ACTIVO	4,387,090	1,417,201	PASIVO	70,897	2,254,412
Activo Circulante	346,401	62,549	Pasivo Circulante	70,897	2,254,412
Efectivo y Equivalentes	345,305	0	Cuentas por Pagar a Corto Plazo	70,897	0
Derechos a Recibir Bienes o Servicios	1,086	0	Provisiones por Pagar a Corto Plazo	0	0
Inventarios	0	62,549	Deuda Pública a Largo Plazo	0	0
Almacenes	0	0	Títulos y Valores a Corto Plazo	0	0
Estimación por Pérdida o Deterioro de Activos Circulantes	0	0	Pasivos Diferidos a Corto Plazo	0	0
Otros Activos Circulantes	0	0	Fondos y Bienes de Terceros en Garantía y/o Administración a Corto Plazo	0	1,214,891
			Provisiones a Corto Plazo	0	1,039,421
			Otros Pasivos a Corto Plazo	0	0
Activo No Circulante	4,020,689	1,354,652			
Inversiones Financieras a Largo Plazo	0	0	Pasivo No Circulante	0	0
Derechos a Recibir Efectivo o Equivalentes a Largo Plazo	0	0	Cuentas por Pagar a Largo Plazo	0	0
Bienes Inmuebles, Infraestructura y Construcciones en Proceso	0	0	Documentos por Pagar a Largo Plazo	0	0
Bienes Muebles	0	1,066,012	Deuda Pública a Largo Plazo	0	0
Activos Intangibles	0	288,640	Pasivos Diferidos a Largo Plazo	0	0
Depreciación, Deterioro y Amortización Acumulada de Bienes	4,020,689	0	Fondos y Bienes de Terceros en Garantía y/o en Administración a Largo Plazo	0	0
Activos Diferidos	0	0	Provisiones a Largo Plazo	0	0
Estimación por Pérdida o Deterioro de Activos no Circulantes	0	0			
Otros Activos no Circulantes	0	0	HACIENDA PÚBLICA PATRIMONIO	2,625,837	3,392,010
			Hacienda Pública Patrimonio Contribuido	1,435,287	0
			Aportaciones	0	0
			Donaciones de Capital	0	0
			Actualización de la Hacienda Pública / Patrimonio	1,435,287	0
			Hacienda Pública Patrimonio Generado	1,190,550	3,392,010
			Resultados del Ejercicio (Ahorro / Desahorro)	1,190,550	0
			Resultados de Ejercicios Anteriores	0	0
			Reservas	0	0
			Rectificaciones de Resultados de Ejercicios Anteriores	0	0
			Exceso o Insuficiencia en la Actualización de la Hacienda Pública/Patrimonio	0	0
			Resultado por Posición Monetaria	0	0
			Resultado por Transferencia de Activos no Monetarios	0	0

Bajo protesta de decir verdad declaramos que los Estados Financieros y sus Notas son razonablemente correctos y responsabilidad del emisor.

Ing. Francisco Javier Orellana Reyes
 Rector



C.P. Nancy Guadalupe Sotomán Rabelo
 Subdirectora de Administración y Finanzas


Cuenta Pública Estatal 2016
Estado de Variación en la Hacienda Pública
Del 1 de enero al 31 de diciembre de 2016
(pesos)


Universidad Tecnológica de Poanas

Ente Público:

Concepto	Hacienda Pública/ Patrimonio Contribuido	Hacienda Pública/ Patrimonio Generado de Ejercicios Anteriores	Hacienda Pública/ Patrimonio Generado del Ejercicio	Ajustes por Cambios de Valor	TOTAL
Rectificaciones de Resultados de Ejercicios Anteriores	0	0	0	0	0
Patrimonio Neto Inicial Ajustado del Ejercicio	66,456,443	0	0	0	66,456,443
Aportaciones	0	0	0	0	0
Donaciones de Capital	0	0	0	0	0
Actualización de la Hacienda Pública/ Patrimonio	66,456,443	0	0	0	66,456,443
Variaciones de la Hacienda Pública/ Patrimonio Neto del Ejercicio	0	-4,063,354	-3,276,584	0	-7,339,938
Resultados del Ejercicio (Ahorro/Desahorro)	0	0	-3,276,584	0	-3,276,584
Revalúos	0	-4,063,354	0	0	-4,063,354
Reservas	0	0	0	0	0
Hacienda Pública/ Patrimonio Neto Final del Ejercicio 2015	66,456,443	-4,063,354	-3,276,584	0	59,116,505
Cambios en la Hacienda Pública/ Patrimonio Neto del Ejercicio 2016	1,435,287	0	0	0	1,435,287
Aportaciones	0	0	0	0	0
Donaciones de Capital	0	0	0	0	0
Actualización de la Hacienda Pública/ Patrimonio	1,435,287	0	0	0	1,435,287
Variaciones de la Hacienda Pública/ Patrimonio Neto del Ejercicio	0	-3,392,010	1,190,550	0	-2,201,460
Resultados del Ejercicio (Ahorro/Desahorro)	0	0	-2,086,034	0	-2,086,034
Revalúos	0	-3,392,010	3,276,584	0	-115,426
Reservas	0	0	0	0	0
Saldo Neto en la Hacienda Pública / Patrimonio 2016	67,891,730	-7,455,364	-2,086,034	0	58,350,332

Bajo protesta de decir verdad declaramos que los Estados Financieros y sus Notas son razonablemente correctos y responsabilidad del emisor.


Ing. Francisco Javier Gracia Reyes
Rector


C.P. Nancy Guadalupe Santillán Rabelo
Subdirectora de Administración y Finanzas

Cuenta Pública Estatal 2016
Estado Analítico del Activo
Del 1 de enero al 31 de diciembre de 2016
(Pesos)
Universidad Tecnológica de Poanas

Ente Público:	Concepto	1 Saldo Inicial	2 Cargos del Periodo	3 Abonos del Periodo	4 = (1 + 2 - 3) Saldo Final	5 = (4 - 1) Variación del Periodo
ACTIVO						
Activo Circulante						
Efectivo y Equivalentes		62,558,173	3,789,372	6,739,261	59,608,284	-2,949,889
Derechos a Recibir Efectivo o Equivalentes		3,376,165	2,434,720	2,718,572	3,092,313	-283,852
Derechos a Recibir Bienes o Servicios		3,368,564	2,353,156	2,698,482	3,023,259	-345,305
Inventarios		7,601	6,193	7,289	6,505	-1,096
Almacenes		0	75,371	12,922	62,549	62,549
Estimación por Pérdida o Deterioro de Activos Circulantes		0	0	0	0	0
Otros Activos Circulantes		0	0	0	0	0
Activo No Circulante						
Inversiones Financieras a Largo Plazo		59,182,008	1,354,652	4,020,689	56,515,971	-2,666,037
Derechos a Recibir Efectivo o Equivalentes a Largo Plazo		0	0	0	0	0
Bienes Inmuebles, Infraestructura y Construcciones en Proceso		47,858,381	0	0	47,858,381	0
Bienes Muebles		20,108,885	1,066,012	0	21,174,897	1,066,012
Activos Intangibles		890,964	288,640	0	1,179,604	288,640
Depreciación, Deterioro y Amortización Acumulada de Bienes		-9,876,222	0	4,020,689	-13,696,911	-4,020,689
Activos Diferidos		0	0	0	0	0
Estimación por Pérdida o Deterioro de Activos no Circulantes		0	0	0	0	0
Otros Activos no Circulantes		0	0	0	0	0


Bajo protesta de decir verdad declaramos que los Estados Financieros y sus Notas son razonablemente correctos y responsabilidad del emisor.


Ing. Francisco Javier Gracia Reyes
Rector

C.P. Nancy Guadalupe Santillán Rabelo
Subdirectora de Administración y Finanzas

Cuenta Pública Estatal 2016
Estado Analítico de la Deuda y Otros Pasivos
Del 1 de enero al 31 de diciembre de 2016
(Pesos)

Ente Público:	Moneda de Contratación	Institución o País Acreedor	Saldo Inicial del Periodo	Saldo Final del Periodo
Universidad Tecnológica de Poanas				
DEUDA PÚBLICA				
Corto Plazo	0	0	0	0
Deuda Interna	0	0	0	0
Instituciones de Crédito	0	0	0	0
Títulos y Valores	0	0	0	0
Arrendamientos Financieros	0	0	0	0
Deuda Externa	0	0	0	0
Organismos Financieros Internacionales	0	0	0	0
Deuda Bilateral	0	0	0	0
Títulos y Valores	0	0	0	0
Arrendamientos Financieros	0	0	0	0
Subtotal a Corto Plazo	0	0	0	0
Largo Plazo	0	0	0	0
Deuda Interna	0	0	0	0
Instituciones de Crédito	0	0	0	0
Títulos y Valores	0	0	0	0
Arrendamientos Financieros	0	0	0	0
Deuda Externa	0	0	0	0
Organismos Financieros Internacionales	0	0	0	0
Deuda Bilateral	0	0	0	0
Títulos y Valores	0	0	0	0
Arrendamientos Financieros	0	0	0	0
Subtotal a Largo Plazo	0	0	0	0
Otros Pasivos	0	0	0	0
Total Deuda y Otros Pasivos			3,441,667	1,257,952
			3,441,667	1,257,952


 Ing. Francisco Javier Gracia Reyes
 Rector


 C.P. Nancy Guadalupe Santillán Rabelo
 Subdirectora de Administración y Finanzas

Cuenta Pública Estatal 2016
Estado de Flujos de Efectivo
Del 1o. de enero al 31 de diciembre de 2016 y 2015
(Pesos)
Universidad Tecnológica de Poanas

Ente Público:

Concepto	2016	2015	Concepto	2016	2015
Flujos de Efectivo de las Actividades de Gestión			Flujos de Efectivo de las Actividades de Inversión		
Origen			Origen		
Impuestos	16,054,242	13,096,592	Bienes Inmuebles, Infraestructura y Construcciones en Proceso	0	0
Contribuciones de Seguridad Social	0	0	Bienes Muebles	0	0
Contribuciones de mejoras	0	0	Otros Orígenes de Inversión	0	0
Derechos	0	0			
Productos de Tipo Corriente	0	0	Aplicación	1,354,652	0
Aprovechamientos de Tipo Corriente	0	0	Bienes Inmuebles, Infraestructura y Construcciones en Proceso	1,066,012	15,357,958
Ingresos por Venta de Bienes y Servicios	1,492,392	777,093	Bienes Muebles	288,640	5,985,508
Ingresos no comprendidos en las Fracciones de la Ley de Ingresos Causados en EJ	0	0	Otras Aplicaciones de Inversión	-1,354,652	500,000
Participaciones y Aportaciones	0	0	Flujos Netos de Efectivo por Actividades de Inversión		-21,847,466
Transferencias, Asignaciones y Subsidios y Otras Ayudas	14,561,879	12,309,519			
Otros Orígenes de Operación	0	0	Flujo de Efectivo de las Actividades de Financiamiento		
Aplicación			Origen		
Servicios Personales	16,140,276	16,363,168	Endeudamiento Neto	5,527,769	28,130,032
Materiales y Suministros	9,864,703	9,401,378	Externo	0	0
Servicios Generales	1,028,882	1,050,963	Otros Orígenes de Financiamiento	5,527,769	28,130,032
Transferencias Internas y Asignaciones al Sector Público	3,226,002	2,566,141	Aplicación	2,432,388	4,866,794
Transferencias al resto del Sector Público	0	0	Servicios de la Deuda	0	0
Sueldos y Salarios	0	0	Interno	0	0
Subsidios y Aportaciones	0	0	Externo	2,432,388	4,866,794
Ayudas Sociales	0	0	Otras Aplicaciones de Financiamiento	3,095,381	23,243,238
Pensiones y Jubilaciones	0	0	Flujos netos de Efectivo por Actividades de Financiamiento		
Transferencias a Fiscomisos, Mandatos y Contratos Análogos	0	0	Incremento/Disminución Neta en el Efectivo y Equivalentes al Efectivo	-345,305	-1,860,812
Transferencias a la Seguridad Social	0	0			
Donativos	0	0	Efectivo y Equivalente al Efectivo al Inicio del Ejercicio	3,368,564	5,249,376
Transferencias al Exterior	0	0	Efectivo y Equivalente al Efectivo al Final del Ejercicio	3,023,259	3,368,564
Participaciones	0	0			
Convenios	0	0			
Otras Aplicaciones de Operación	4,020,689	3,322,686			
Flujos Netos de Efectivo por Actividades de Operación	-2,086,034	-3,276,594			

Bajo protesta de decir verdad declaramos que los Estados Financieros y sus Notas son razonablemente correctos y responsabilidad del emisor.

Ing. Francisco Javier Gracia Reyes
 Rector

C.P. Nancy Guadalupe Samillán Rabelo
 Subdirectora de Administración y Finanzas

NOTAS DE DESGLOSE
I. NOTAS AL ESTADO DE SITUACIÓN FINANCIERA.

Activo

Efectivo y Equivalentes

	2015	2016
Bancos / Tesorería	\$3,368,563.61	\$ 3,023,258.59
Efectivo	\$ 0.00	\$ 0.00
Total	\$ 3,368,563.61	\$ 3,023,258.59

Derechos a recibir efectivo y equivalentes.

	2015	2016
Deudores	\$ 7,601.03	\$ 0.00
Diversos		
Total	\$ 7,601.03	\$ 0.00

Bienes Disponibles para su Transformación o Consumo (Inventarios).
No Aplica

Inversiones Financieras
No Aplica

Bienes Muebles, Inmuebles e Intangibles

CONCEPTO	COSTO DE ADQUISICIÓN	DEPRECIACIÓN DEL EJERCICIO ACUMULADA		DEPRECIACIÓN DEL EJERCICIO ACUMULADA	TA SA S AP LIC AD AS	CARACTERÍSTICAS DEL BIEN
		2015	2016			
Bienes Inmuebles	\$ 47,858,380.84	\$ 1,251,307.18	\$ 1,592,595.12	\$ 5,318,099.51	3.3	ESTADO FÍSICO BUENO
Mobiliario y Equipo De Administración	\$ 5,661,628.02	\$ 577,424.07	\$ 678,355.23	\$ 2,39,803.48	10	ESTADO FÍSICO BUENO
Equipo De Computo Y De Tecnología De La Información	\$ 3,461,388.38	\$ 641,452.87	\$ 1,009,586.79	\$ 3,178,438.09	33	ESTADO FÍSICO BUENO
Vehículos Y Equipo De Transporte	\$ 2,150,202.00	\$ 420,140.60	\$ 430,040.40	\$ 1,815,568.79	20	ESTADO FÍSICO BUENO

Estimaciones y Deterioros
No Aplica

Otros Activos
No Aplica

Pasivo

Vencimiento a 90 Días

Activos Intangibles	Maquinaria, Otros Equipos y Herramientas	Centro de Información	Total
\$ 1,179,603.83	\$ 8,049,671.23	\$ 1,852,007.43	\$ 70,212,881.73
\$ 104,166.67	\$ 328,194.36	\$ 3,322,685.75	\$ 4,020,688.91
\$ 146,647.99	\$ 163,463.38	\$ 13,699,910.79	\$ 260,568.39
ESTADO FISICO BUENO	ESTADO FISICO BUENO	10 %	
		\$ 784,432.53	

Concepto	2015	2016
Proveedores	\$ 10,708.94	\$ 25,155.31
Acreedores Diversos	\$ 4,423.34	\$ 1,096.47
Impuestos por Pagar	\$ 207,826.66	\$ 267,404.41
Total Cuentas Por Pagar	\$ 222,928.94	\$ 293,656.19

Fondos y Bienes de Terceros en Garantía y/o Administración a Corto Plazo.

Concepto	2015	2016	OBSERVACIONES
Fondo de Desarrollo Institucional	\$ 491,058.30	\$ 197,020.05	Recurso proveniente de economías de ejercicios anteriores.
Fondo PROFOCIE	\$ 1,688,229.00	0.00	Proyecto para el fortalecimiento de la calidad en instituciones educativas.
Fondo PFCF	0.00	\$ 1,888,868.00	
Total	\$ 2,179,287.3	\$ 2,085,888.05	

Provisiones a Corto Plazo

Concepto	2015	2016	OBSERVACIONES
FONDO DE CONTINGENCIAS	\$ 1,039,420.74	\$ 768,765.73	RECURSO PROVENIENTE DE ECONOMÍAS DE EJERCICIOS ANTERIORES PARA CUBRIR GASTOS MÉDICOS DEL PERSONAL DOCENTE Y ADMINISTRATIVO, ASÍ COMO CUALQUIER CONTINGENCIA QUE AFECTE A LA UNIVERSIDAD.
Total	\$ 1,039,420.74	\$ 768,765.73	

II. NOTAS AL ESTADO DE ACTIVIDADES.

Ingresos de Gestión:

INGRESOS POR FUENTE DE FINANCIAMIENTO	2015	2016	OBSERVACIONES
INGRESOS POR TRANSFERENCIA, ASIGNACIONES, SUBSIDIOS Y OTRAS AYUDAS	\$ 8,265,277.89	\$ 10,375,888.89	Ministraciones recibidas durante el ejercicio fiscal
INGRESOS POR SUBSIDIO DEL GOBIERNO FEDERAL	\$ 4,044,241.50	\$ 4,184,790.31	Ministraciones recibidas durante el ejercicio fiscal
INGRESOS POR SUBSIDIO DEL GOBIERNO ESTATAL	\$ 777,062.70	\$ 1,473,562.31	Ingresos por inscripciones, examen de admisión, expedición de títulos, credenciales, constancias, etc.
Total	\$ 13,086,582.09	\$ 16,054,241.51	

Gastos y Otras Pérdidas:

OBSERVACIONES	2016	2015	Total
<p>Sueldos por honorarios asimilados a salarios, pago de prestaciones económicas como despesa y material didáctico, prima vacacional y gratificación anual, así como prestaciones en especie, apoyo para lentes, canastilla de maternidad y material educativo.</p>	\$ 9,864,702.37	\$ 9,401,376.01	\$ 19,266,078.38
<p>Pago de combustibles y lubricantes, material de papelería, suministros y consumibles de equipo de cómputo, artículos deportivos y uniformes para el personal docente y administrativo, herramientas menores y compra de artículos de cafetería.</p>	\$ 1,028,882.28	\$ 1,050,963.08	\$ 2,079,845.36
<p>Pago de servicios básicos como energía eléctrica, telefonía tradicional y celular, servicio postal y fletes, servicio de limpieza, servicio de vigilancia, capacitación y adiestramiento del personal docente, pago de viáticos y pasajes terrestres y aéreos; así como la realización de actividades académicas y culturales para reforzar la educación de nuestros alumnos, entre otros gastos.</p>	\$ 3,226,001.74	\$ 2,588,140.91	\$ 5,814,142.65
<p>Estimaciones de la depreciación del ejercicio.</p>	\$ 4,020,688.91	\$ 3,322,685.75	\$ 7,343,374.66
	\$ 18,175,067.68	\$ 16,363,165.75	\$ 34,538,233.43

III. NOTAS AL ESTADO DE VARIACIÓN EN LA HACIENDA PÚBLICA

	2015	2016
Patrimonio Contribuido	\$ 66,456,443.00	\$ 67,891,729.00
Patrimonio Generado de Ejercicios Anteriores	\$ -4,063,354.00	\$ -7,455,364.00
Patrimonio Generado del Ejercicio	\$ -3,276,584.00	\$ -2,086,034.00
Total	\$ 59,116,505.00	\$ -58,350,331.00

IV. NOTAS AL ESTADO DE FLUJOS DE EFECTIVO.

Efectivo y Equivalentes

	2015	2016
Efectivo	\$ 0.00	\$ 0.00
Bancos/Tesorería	\$ 3,368,563.61	\$ 3,023,259.00
Total de Efectivo y Equivalentes	\$ 3,368,563.61	\$ 3,023,259.00

1. Adquisiciones de Bienes Muebles e Inmuebles.

FUENTE DE FINANCIAMIENTO	2015	2016
Mobiliario Y Equipo (Centro de Administración De Información)	\$ 1,793,824.00	
Mobiliario Y Equipo De Administración (Proyectors)	\$ 52,614.80	\$ 39,247.80
Equipo de Cómputo Y de Tecnología de la Información	\$ 848,107.62	\$ 534,151.00
Equipo de Cómputo Y de Tecnología de la Información	\$ 69,211.71	
INGRESOS PROPIOS		
SUBSIDIO FEDERAL		
SUBSIDIO FEDERAL		
INIIFED		

SUBSIDIO FEDERAL		\$ 49,499.00	Vehículos Y Equipo de Transporte
SUBSIDIO FEDERAL	\$ 288,639.80	\$ 500,000.00	Activos Intangibles
SUBSIDIO FEDERAL		\$	Maquinaria, Otros Equipos Y Herramientas del Laboratorio de Mecatrónica)
SUBSIDIO ESTATAL		\$ 3,675.00	Maquinaria, Otros Equipos Y Herramientas (Desbrozadora)
SUBSIDIO PROPIOS	\$ 8,141.18	0.00	Maquinaria, Otros Equipos Y Herramientas (tableros de básquet bol)
	\$ 1,354,651.86	\$ 2,753,914.94	

Conciliación de los Flujos de Efectivo Netos de las Actividades de Operación y la cuenta de Ahorro/Desahorro antes de Rubros Extraordinarios.

2016	2015	
2,086,034.00	3,276,584.00	Ahorro/Desahorro antes de rubros Extraordinarios
		Movimientos de partidas (o rubros) que no afectan al efectivo.
70,697.00	11,868.00	disminución en cuentas por cobrar
-1,214,991.00	-1,564,109.00	Incremento en Fondos a corto plazo
-1,039,421.00	250,643.00	Incrementos en las provisiones
6,505.00	7,601.03	Derechos a recibir efectivo
62,549.00	0.00	Derechos a recibir bienes o ser.
4,020,689.00	3,322,686.00	Depreciación
1,435,287.00	22,733,125.00	Actualización en la hacienda pública
115,426.00	-5,018,379.00	Resultado de Ejercicios Anteriores

NOTAS DE MEMORIA (Cuentas de Orden)

1. Cuentas de Orden Contables.
En el periodo presentado la Universidad no registro operaciones financieras que implicaran el registro de cuentas de orden contables.
2. Cuentas de Orden Presupuestales.
En atención a las disposiciones establecidas en la Ley General de Contabilidad Gubernamental y al Marco Normativo establecido por el Consejo Nacional de Armonización Contable, el Estado de Situación Financiera de la Universidad Tecnológica de Poanas presenta el saldo del periodo de las cuentas presupuestales del ingreso y del egreso, las cuales se enlistan en el siguiente cuadro:

Ingresos Presupuestales	
Importe	\$ 17,874,044.00
Ley de Ingresos Estimada	\$ 17,874,044.00
Ley de Ingresos por Ejecutar	\$ 17,874,044.00
Modificación a la Ley de Ingresos Estimada	\$ 16,054,241.00
Ley de Ingresos Devengada	\$ 16,054,241.00
Ley de Ingresos Recaudada	\$ 16,054,241.00

Egresos Presupuestales	
Importe	\$ 17,874,044.00
Presupuesto de Egresos Aprobado	\$ 17,874,044.00
Ejercer	\$ 17,874,044.00
Modificaciones al Presupuesto de Egresos Aprobado	\$ 14,154,379.00
Presupuesto de Egresos Comprometido	\$ 14,154,379.00
Presupuesto de Egresos Devengado	\$ 14,154,379.00
Presupuesto de Egresos Ejercido	\$ 14,154,379.00
Presupuesto de Egresos Pagado	\$ 13,865,923.00

Información Presupuestaria

Cuenta de la Hacienda Pública
Estatal

2016

Cuenta Pública Estatal 2016 Estado Analítico de Ingresos Del 1 de enero al 31 de diciembre de 2016 Universidad Tecnológica de Pinar						
Rubro de Ingresos	Ingreso					
	Estimado (1)	Ampliaciones y Reducciones (2)	Modificado (3)	Devengado (4 = 1 + 2)	Recaudado (5)	Diferencia (6 = 5 - 1)
Impuestos			0			0
Cuotas y Aportaciones de Seguridad Social			0			0
Contribuciones de Mejoras			0			0
Derechos			0			0
Productos			0			0
Corriente			0			0
Capital			0			0
Aprovechamientos			0			0
Capital			0			0
Corriente			0			0
Ingresos por Ventas de Bienes y Servicios	900,000	115,571	1,015,571	1,015,571	1,015,571	115,571
Participaciones y Aportaciones			0			0
Transferencias, Asignaciones, Subsidios y Otras Ayudas	16,974,044	-1,935,373	15,038,671	15,038,671	15,038,671	0
Ingresos Derivados de Financiamientos			0			0
Total	17,874,044	-1,819,802	16,054,242	16,054,242	16,054,242	0
			Ingresos excedentes ¹			0

Estado Analítico de Ingresos Por Fuente de Financiamiento						
	Ingreso					
	Estimado (1)	Ampliaciones y Reducciones (2)	Modificado (3)	Devengado (4 = 1 + 2)	Recaudado (5)	Diferencia (6 = 5 - 1)
Ingresos del Gobierno			0			0
Impuestos			0			0
Contribuciones de Mejoras			0			0
Derechos			0			0
Productos			0			0
Corriente			0			0
Capital			0			0
Aprovechamientos			0			0
Capital			0			0
Corriente			0			0
Participaciones y Aportaciones			0			0
Transferencias, Asignaciones, Subsidios y Otras Ayudas			0			0
Ingresos de Organismos y Empresas	17,874,044	-1,819,802	16,054,242	16,054,242	16,054,242	0
Cuotas y Aportaciones de Seguridad Social			0			0
Ingresos por Ventas de Bienes y Servicios	900,000	115,571	1,015,571	1,015,571	1,015,571	115,571
Transferencias, Asignaciones, Subsidios y Otras Ayudas	16,974,044	-1,935,373	15,038,671	15,038,671	15,038,671	0
Ingresos derivados de financiamiento			0			0
Ingresos Derivados de Financiamientos			0			0
Total	17,874,044	-1,819,802	16,054,242	16,054,242	16,054,242	0
			Ingresos excedentes ¹			0

¹ Los ingresos excedentes se presentan para efectos de cumplimiento de la Ley General de Contabilidad Gubernamental y el importe reflejado debe ser siempre mayor a cero

Cuenta Pública Estatal 2016
 Clasificación Administrativa
 Estado Analítico del Ejercicio del Presupuesto de Egresos
 Del 1 de enero al 31 de diciembre de 2016
 Universidad Tecnológica de Poanas

	Egresos						Subejercicio
	Aprobado 1	Ampliaciones/ (Reducciones) 2	Modificado 3 = (1 + 2)	Devengado 4	Pagado 5	6 = (3 - 4)	
UNIVERSIDAD TECNOLÓGICA DE POANAS	17,874,044	-3,719,665	14,154,379	14,154,379	13,865,923	0	
Total del Gasto	17,874,044	-3,719,665	14,154,379	14,154,379	13,865,923	0	

Cuenta Pública Estatal 2016
Clasificación por Objeto del Gasto (Capítulo y Concepto)
Estado Analítico del Ejercicio del Presupuesto de Egresos
Del 1 de enero al 31 de diciembre de 2016
Universidad Tecnológica de Poanas

Concepto	Egresos					Subejercido
	Aprobado 1	Ampliaciones/ (Reducciones) 2	Modificado 3 = (1 + 2)	Devengado 4	Pagado 5	
Servicios Personales	14,302,415	-4,437,712	9,864,703	9,864,703	9,596,203	0
Remuneraciones al Personal de Carácter Permanente	10,000,000	-1,881,543	8,018,457	8,018,457	7,748,957	0
Remuneraciones al Personal de Carácter Transitorio	0	0	0	0	0	0
Salarios Sociales Adicionales y Especiales	2,302,415	-941,046	1,361,369	1,361,369	1,361,369	0
Otros Prestaciones Sociales y Económicas	2,000,000	-1,515,123	484,877	484,877	484,877	0
Previsiones	0	0	0	0	0	0
Material y Suministros a Servicios Públicos	978,069	50,793	1,028,862	1,028,862	1,028,063	0
Materiales de Administración, Emisión de Documentos y Artículos Oficiales	300,000	60,450	360,450	360,450	360,450	0
Alimentos y Utensilios	40,000	3,324	43,324	43,324	43,324	0
Materiales de Mantenimiento de Producción y Comercialización	70,000	-291	69,709	69,709	69,709	0
Productos Químicos, Farmacéuticos y de Laboratorio	20,000	-5,364	14,636	14,636	14,636	0
Combustibles, Lubricantes y Aditivos	40,000	-2,907	37,093	37,093	37,093	0
Materiales de Mantenimiento y Artículos Deportivos	50,000	25,350	75,350	75,350	75,350	0
Herramientas, Refacciones y Accesorios Menores	50,000	0	50,000	50,000	50,000	0
Servicios Generales	50,089	25,481	75,570	75,570	75,570	0
Servicios de Mantenimiento	2,472,000	-1,524	3,226,002	3,226,002	3,226,002	0
Servicios de Limpieza	450,000	-15,247	434,753	434,753	434,753	0
Servicios Profesionales, Científicos, Técnicos y Otros Servicios	145,000	-5,724	139,276	139,276	139,276	0
Servicios de Asesoría, Bancarios y Comerciales	73,115	0	73,115	73,115	73,115	0
Servicios de Mantenimiento y Conservación	71,000	728,236	1,159,351	1,159,351	1,159,351	0
Servicios de Comunicación Social y Publicidad	610,000	-4,279	605,721	605,721	605,721	0
Servicios de Trabajo y Viajes	45,000	0	45,000	45,000	45,000	0
Otros Servicios	300,000	-1,834	298,166	298,166	298,166	0
Transferencias Internas y Asignaciones al Sector Público	10,000	24,281	34,281	34,281	34,281	0
Subsidios y Subvenciones	0	-1,821	-1,821	-1,821	-1,821	0
Préstamos y Jubilaciones	0	0	0	0	0	0
Transferencias a Entidades Federativas, Municipios y Otros Análogos	0	0	0	0	0	0
Donativos	0	0	0	0	0	0
Bienes	115,425	-80,833	34,592	34,592	34,592	0
Transferencias al Exterior	90,000	-67,966	22,034	22,034	22,034	0
Bienes de Inmuebles	0	0	0	0	0	0
Mobiliario y Equipo de Administración	0	0	0	0	0	0
Equipo e Instrumental Educativo y Recreativo	0	0	0	0	0	0
Equipo e Instrumental Médico y de Laboratorio	0	0	0	0	0	0
Equipo de Oficina, Equipo de Mantenimiento y Transporte	0	0	0	0	0	0
Equipo de Defensa y Seguridad	0	0	0	0	0	0
Muebles, Otros Equipos y Herramientas	0	0	0	0	0	0
Activos Biológicos	0	0	0	0	0	0
Activos Culturales	0	0	0	0	0	0
Activos Intangibles	0	0	0	0	0	0
Inversión Pública	25,425	-12,665	12,760	12,760	12,760	0
Obras Públicas	0	0	0	0	0	0
Obras de Infraestructura	0	0	0	0	0	0
Proyectos Productivos y Acciones de Fomento	0	0	0	0	0	0
Inversiones Financieras y Otras Provisiones	0	0	0	0	0	0
Acuerdos para el Fomento de Actividades Productivas	0	0	0	0	0	0
Compra de Tráileres y Vehículos	0	0	0	0	0	0
Concesión de Préstamos	0	0	0	0	0	0
Otros Ingresos Económicos, Mandatos y Otros Análogos	0	0	0	0	0	0
Provisiones para Contingencias y Otras erogaciones Especiales	0	0	0	0	0	0
Participaciones y Aportaciones	0	0	0	0	0	0
Aportaciones	0	0	0	0	0	0
Convenios	0	0	0	0	0	0
Deuda Pública	0	0	0	0	0	0
Intereses de la Deuda Pública	0	0	0	0	0	0
Comisiones de la Deuda Pública	0	0	0	0	0	0
Costos de la Deuda Pública	0	0	0	0	0	0
Comisiones de la Deuda Pública	0	0	0	0	0	0
Apoyos Financieros	0	0	0	0	0	0
Adultos de Ejercicios Fiscales Anteriores (Adifas)	0	0	0	0	0	0
Total del Gasto	17,874,044	-3,719,665	14,154,379	14,154,379	13,865,923	0

Cuenta Pública Estatal 2016 Clasificación Funcional (Finalidad y Función) Estado Analítico del Ejercicio del Presupuesto de Egresos Del 1 de enero al 31 de diciembre 2016 Universidad Tecnológica de Poanas						
Concepto	Aprobado	Ampliaciones/ (Reducciones)	Egresos Modificado	Devengado	Pagado	Subejercido
	1	2	3 = (1 + 2)	4	5	6 = (3 - 4)
Gobierno	0	0	0	0	0	0
Legislación						
Justicia						
Coordinación de la Política de Gobierno						
Relaciones Exteriores						
Asuntos Financieros y Hacendarios						
Seguridad Nacional						
Asuntos de Orden Público y de Seguridad Interior						
Otros Servicios Generales						
Desarrollo Social	17,874,044	-3,719,665	14,154,379	14,154,379	13,865,923	0
Protección Ambiental						
Vivienda y Servicios a la Comunidad						
Salud						
Recreación, Cultura y Otras Manifestaciones Sociales						
Educación						
Protección Social						
Otros Asuntos Sociales						
Desarrollo Económico	0	0	0	0	0	0
Asuntos Económicos, Comerciales y Laborales en General						
Agropecuaria, Silvicultura, Pesca y Caza						
Combustibles y Energía						
Minería, Manufacturas y Construcción						
Transporte						
Comunicaciones						
Turismo						
Ciencia, Tecnología e Innovación						
Otras Industrias y Otros Asuntos Económicos						
Otras no Clasificadas en Funciones Anteriores	0	0	0	0	0	0
Transferencias de la Deuda Pública / Costo Financiero de la Deuda						
Transferencias, Participaciones y Aportaciones entre Diferentes Niveles y Ordenes de Gobierno						
Saneamiento del Sistema Financiero						
Adeudos de Ejercicios Fiscales Anteriores						
Total del Gasto	17,874,044	-3,719,665	14,154,379	14,154,379	13,865,923	0

Cuenta Pública Estatal 2016
 Clasificación Económica (por Tipo de Gasto)
 Estado Analítico del Ejercicio del Presupuesto de Egresos
 Del 1 de enero al 31 de diciembre de 2016
 Universidad Tecnológica de Poanas

Concepto	Egresos					
	Aprobado 1	Ampliaciones/ (Reducciones) 2	Modificado 3 = (1 + 2)	Devengado 4	Pagado 5	Subejercido 6 = (3 - 4)
Gasto Corriente	17,758,619	-3,639,032	14,119,587	14,119,587	13,831,131	0
Gasto de Capital	115,425	-80,633	34,792	34,792	34,792	0
Amortización de la Deuda y Disminución de Pasivos			0			0
Pensiones y Jubilaciones			0			0
Participaciones			0			0
Total del Gasto	17,874,044	-3,719,665	14,154,379	14,154,379	13,865,923	0

Cuenta Pública Estatal 2015			
Endeudamiento Neto			
Del 1 de enero al 31 de diciembre de 2016			
Universidad Tecnológica de Poanas			
Identificación de Crédito o Instrumento	Contratación / Colocación A	Amortización B	Endeudamiento Neto C = A - B
Créditos Bancarios			
Total Créditos Bancarios	0	0	0
Otros Instrumentos de Deuda			
Total Otros Instrumentos de Deuda	0	0	0
TOTAL	0	0	0

Cuenta Pública Estatal 2015
 Intereses de la Deuda
 Del 1 de enero al 31 de diciembre de 2016
 Universidad Tecnológica de Poanas

Identificación de Crédito o Instrumento		Devengado	Pagado
Créditos Bancarios			
Total Créditos Bancarios		0	0
Otros Instrumentos de Deuda			
Total Otros Instrumentos de Deuda		0	0
TOTAL		0	0

UNIVERSIDAD TECNOLÓGICA DE POANAS Conciliación entre los Ingresos Presupuestarios y Contables Correspondiente del 01 de Enero al 31 de Diciembre de 2016		
1. Ingresos Presupuestarios		\$ 17,874,044.00
2. Más ingresos contables no presupuestarios		0
Incremento por variación de inventarios	0	
Disminución del exceso de estimación por pérdida o deterioro u obsolescencia	0	
Disminución del exceso de provisiones	0	
Otros ingresos y beneficios varios	0	
Otros ingresos contables no presupuestarios	\$ 115,571.00	
3. Menos ingresos presupuestarios no contables		0
Productos de capital	0	
Aprovechamientos capital	0	
Ingresos derivados de financiamiento	0	
Otros Ingresos presupuestarios no contables	\$ 1,935,373.00	

4. Ingresos Contables

\$ 16,054,242.00

UNIVERSIDAD TECNOLÓGICA DE POANAS Conciliación entre los Ingresos Presupuestarios y Gastos Contables Correspondiente del 01 de Enero al 31 de Diciembre de 2016		
1. Total de egresos (presupuestarios)		\$ 17,874,044.00
2. Menos egresos presupuestarios no contables	\$	\$
Mobiliario y equipo de administración		
Mobiliario y equipo educacional y recreativo		

Equipo e instrumental médico y de laboratorio	
Vehículos y equipo de transporte	
Equipo de defensa y seguridad	
Maquinaria, otros equipos y herramientas	
Activos biológicos	
Bienes Inmuebles	
Activos Intangibles	
Obras públicas en bienes propios	
Acciones y participaciones de capital	
Compra de títulos y valores	
Inversiones para contingencias y otras erogaciones	
Provisiones para contingencias y otras Erogaciones especiales	
Amortización de la deuda publica	
Adeudos de ejercicios fiscales anteriores	
Otros Egresos Presupuestales No Contables	\$ 3,754,457.001

3. Más gasto contable no presupuestales		\$ 4,020,689.00
Estimación, depreciación, deterioro, Obsolescencia y Amortización	\$ 4,020,689.00	
Provisiones		
Disminución de inventarios		
Aumento por insuficiencia de estimación por Pérdida o deterioro u obsolescencia		
Aumento por insuficiencia de provisiones		
Otros gastos		
Otros Gastos Contables No Presupuestales		

4. Total de Gastos Contables

\$18,140,276.00

Información Programática

Cuenta de la Hacienda Pública
Estatal

2016

Cuenta Pública Estatal 2016 Gasto por Categoría Programática						
Del 1 de enero al 31 de diciembre 2016 Universidad Tecnológica de Poanas						
Concepto	Egresos		Pagado	Subejercicio		
	Aprobado 1	Ampliaciones/ (Reducciones) 2			Modificado 3 = (1 + 2)	Devengado 4
Programas	0	0	0	0	0	0
Subsidios, Sector Social y Privado o Entidades Federativas y Municipios						
Sujitos a Reglas de Operación						
Otros Subsidios						
Desempeño de las Funciones	17,874,044	-3,719,665	14,154,379	14,154,379	13,865,923	0
Provisión de Servicios Públicos	17,874,044	-3,719,665	14,154,379	14,154,379	13,865,923	0
Provisión de Bienes Públicos						
Planeación, seguimiento y evaluación de políticas públicas						
Promoción y fomento						
Regulación y supervisión						
Funciones de las Fuerzas Armadas (Únicamente Gobierno Federal)						
Específicos						
Proyectos de Inversión						
Administrativos y de Apoyo	0	0	0	0	0	0
Apoyo al proceso presupuestario y para mejorar la eficiencia institucional						
Apoyo a la función pública y al mejoramiento de la gestión						
Operaciones ajenas						
Compromisos	0	0	0	0	0	0
Obligaciones de cumplimiento de resolución jurisdiccional						
Desastres Naturales						
Obligaciones	0	0	0	0	0	0
Pensiones y jubilaciones						
Aportaciones a la seguridad social						
Aportaciones a fondos de estabilización						
Aportaciones a fondos de inversión y reestructura de pensiones						
Programas de Gasto Federalizado (Gobierno Federal)						
Gasto Federalizado	0	0	0	0	0	0
Participaciones a entidades federativas y municipios						
Costo financiero, deuda o apoyos a deudores y ahorradores de la banca						
Adeudos de ejercicios fiscales anteriores						
Total del Gasto	17,874,044	-3,719,665	14,154,379	14,154,379	13,865,923	0

Indicadores de Postura Fiscal
Del 1 de enero al 31 de diciembre de 2016
Universidad Tecnológica de Póguate

Concepto	Estimado	Devengado	Pagado (3)
I. Ingresos Presupuestarios (I=1+2)	0	0	0
1. Ingresos del Gobierno de la Entidad Federativa	0	0	0
2. Ingresos del Sector Paraestatal (1)	0	0	0
II. Egresos Presupuestarios (II=3+4)	0	0	0
3. Egresos del Gobierno de la Entidad Federativa	0	0	0
4. Egresos del Sector Paraestatal (2)	0	0	0
III. Balance Presupuestario (Superávit o Déficit) (III = I - II)	0	0	0
Concepto	Estimado	Devengado	Pagado (3)
III. Balance presupuestario (Superávit o Déficit)	0	0	0
IV. Intereses, Comisiones y Gastos de la Deuda	0	0	0
V. Balance Primario (Superávit o Déficit) (V= III - IV)	0	0	0
Concepto	Estimado	Devengado	Pagado (3)
A. Financiamiento	0	0	0
B. Amortización de la deuda	0	0	0
C. Endeudamiento ó desendeudamiento (C = A - B)	0	0	0

1 Los Ingresos que se presentan son los ingresos presupuestario totales sin incluir los ingresos por financiamientos. Los Ingresos del Gobierno de la Entidad Federativa corresponden a los del Poder Ejecutivo, Legislativo Judicial y Autónomos

2 Los egresos que se presentan son los egresos presupuestarios totales sin incluir los egresos por amortización. Los egresos del Gobierno de la Entidad Federativa corresponden a los del Poder Ejecutivo, Legislativo, Judicial y Órganos Autónomos

3 Para Ingresos se reportan los ingresos recaudados; para egresos se reportan los egresos pagados

ESQUEMAS BURSÁTILES Y DE COBERTURAS FINANCIERAS

NO APLICA

PASIVOS CONTINGENTES

NO APLICA

MATRIZ DE INDICADORES DE RESULTADOS

DATOS DEL PROGRAMA

Nombre del Programa Presupuestario	EDUCACIÓN DE NIVEL SUPERIOR	Dependencia o Entidad Responsable	UNIVERSIDAD TECNOLÓGICA DE POANAS	Presupuesto	RECURSO POR CONVENIO FEDERAL Y ESTATAL
------------------------------------	-----------------------------	-----------------------------------	-----------------------------------	-------------	--

ALINEACIÓN DEL PROGRAMA PRESUPUESTARIO

Plan Estatal de Desarrollo 2011-2016		Programa Sectorial o Institucional de la Dependencia o		Matriz Global de Indicadores de Resultados de la Dependencia o	
Eje	BIENESTAR E INCLUSIÓN SOCIAL CON PARTICIPACIÓN CIUDADANA.	Objetivo	LOS ALUMNOS QUE INGRESAN A NUESTRA INSTITUCIÓN CUENTAN CON LA POSIBILIDAD DE FORJARSE COMO PROFESIONISTAS QUE PROMUEVAN UN DESARROLLO HUMANISTA, COMPETITIVO, SUSTENTABLE Y PRODUCTIVO, Y QUE COMO AGENTES DE CAMBIO IMPULSEN LA JUSTICIA SOCIAL Y LA EQUIDAD.	Propósito	LOS ESTUDIANTES UNIVERSITARIOS DE LA REGIÓN DE POANAS DISPONEN DE EDUCACIÓN SUPERIOR DE CALIDAD.
Objetivo	EDUCACIÓN DE CALIDAD Y CON VALORES PARA FORMAR CIUDADANOS INTEGROS Y COMPETITIVOS	Estrategia	OFRECER PROGRAMAS EDUCATIVOS DE CALIDAD.	Componente	ALUMNOS CON COMPETENCIAS CERTIFICADAS
				Actividad	ATRAVÉS DE PRÁCTICAS, VISITAS, VIAJES DE ESTUDIO, FOROS, TALLERES, SIMPOSIUM Y CONFERENCIAS.

FUNDAMENTO

Competencia de la Dependencia o Entidad	Justificación del Programa Presupuestario	Población Objetivo
ARTÍCULO 1 Y ARTÍCULO 27 FRACCIÓN II DEL DECRETO ADMINISTRATIVO DE CREACIÓN PUBLICADO EL DÍA 11 DE DICIEMBRE DE 2011 EN EL PERIÓDICO OFICIAL DEL GOBIERNO DEL ESTADO DE DURANGO NÚMERO 47.	LOS EGRESADOS DE NIVEL MEDIO SUPERIOR DE LA REGIÓN DEL VALLE DE POANAS Y DEL ESTADO; CUENTA CON NOCIONES LIMITADAS DE ACCESO A LA EDUCACIÓN SUPERIOR, POR LO QUE LA COBERTURA DE LA INSTITUCIÓN ES INSUFICIENTE, Y SE REQUIERE AUMENTAR LA OFERTA EDUCATIVA.	EGRESADOS DEL NIVEL MEDIO SUPERIOR

DESCRIPCIÓN DEL PROGRAMA PRESUPUESTARIO

LA UNIVERSIDAD TECNOLÓGICA DE POANAS, HA CONFIGURADO UNA ESTRATEGIA FORMATIVA DE CALIDAD, CON VALORES INDIVIDUALES Y SOCIALES, CON ACTITUD CULTURAL Y DEPORTIVA, CON ASPECTOS AMBIENTALISTAS, CON CERTIFICACIÓN BASADA EN COMPETENCIAS, QUE DESDE LA COMUNIDAD EDUCATIVA, PUEDA INCIDIR NO SOLO EN EL PERFIL DE VALORES QUE SE FORMEN EN LOS JÓVENES SINO EN PROMOVER EL DESARROLLO SOCIAL DE SUS COMUNIDADES. POR ELLO SON DOS LOS RASGOS FUNDAMENTALES DEL MODELO FORMATIVO CON LOS QUE LA UNIVERSIDAD TECNOLÓGICA DE POANAS PRETENDE COLABORAR EN LA FORMACIÓN INTEGRAL DE PROFESIONISTAS A NIVEL SUPERIOR CON ALTA COMPETITIVIDAD Y RESPONSABILIDAD, CON UNA PLANTA ACADÉMICA CAPACITADA Y COMPROMETIDA, EN VINCULACIÓN CON EL SECTOR EDUCATIVO, PRODUCTIVO Y SOCIAL, PARA IMPULSAR DE FORMA RESPONSABLE EL DESARROLLO REGIONAL, ESTATAL Y DEL PAÍS.

MATRIZ DE INDICADORES PARA RESULTADOS

Resumen Narrativo	Nombre del Indicador	Línea Base (Último registro 2015)	Meta (Resultado esperado a finales de 2016)	Medio de verificación	Supuestos	AVANCE TRIMESTRAL DEL INDICADOR					Justificación
						Trimestre 1	Trimestre 2	Trimestre 3	Trimestre 4	Meta Alcanzada	
Fin	CONTRIBUIR A FORMAR CIUDADANOS INTEGROS Y COMPETITIVOS MEJORANDO LA CALIDAD DE LA EDUCACIÓN A NIVEL SUPERIOR.	44%	55.20%	EN BASE A LA MATRÍCULA INICIAL Y FINAL A TRAVÉS DE LA COORDINACIÓN DE SERVICIOS ESCOLARES	QUE LOS ALUMNOS EGRESEN EN EL PE QUE SE INSCRIBIERON.	51.50%	70.60%	71%			SE CUMPLE LA META PROGRAMADA PARA ESTE AÑO 2016
Propósito	LOS ESTUDIANTES UNIVERSITARIOS DE LA REGIÓN DE POAMAS DISPONEN DE EDUCACIÓN SUPERIOR DE CALIDAD.	8.92	8.91	REVAS (REGISTRO DE EVALUACIÓN)	LOS ALUMNOS DEMUESTRAN LAS COMPETENCIAS QUE LOS CERTIFIQUEN COMO TSU O INGENIERO.	8.6	8.8	8.8			DERIVADO DE LOS RESULTADOS EN LA CALIFICACIÓN OBTENIDA POR EL ALUMNADO DE LA INSTITUCIÓN SE QUEDA POR DEBAJO DE LA META PROGRAMADA. 11 PUNTOS EN EL PROMEDIO GENERAL.
	ALUMNOS CON COMPETENCIAS CERTIFICADAS	89.20%	750	DIRECCIÓN ACADÉMICA A TRAVÉS DE LA COORDINACIÓN DE CONTROL ESCOLAR.	LOS ESTUDIANTES PERMANEZCAN EN LA INSTITUCIÓN.	463	448	641			DERIVADO DE LA GENERACIÓN DE INGENIERÍA QUE EGRESO EN ESTE 2016 SE QUEDA POR DEBAJO DE LA META PROGRAMADA PARA ESTE AÑO
Componentes	UNIVERSIDAD POSICIONADA	263	250	SUBDIRECCIÓN DE VINCULACIÓN Y EXTENSIÓN EDUCATIVA A TRAVÉS DE LOS DATOS GENERADOS POR LA COORDINACIÓN DE CONTROL ESCOLAR.	EL IMPACTO POSITIVO EN LA PREFERENCIA VOCACIONAL DE LOS EGRESADOS DEL NIVEL MEDIO SUPERIOR EN LA REGIÓN DE INFLUENCIA DE LA INSTITUCIÓN EDUCATIVA.		237	237			SE QUEDA POR DEBAJO DE LA META POR 13 ALUMNOS DE NUEVO INGRESO ESTO DERIVADO DE LA CANTIDAD DE ALUMNOS QUE EGRESAN DE LOS CENTROS DE EDUCACIÓN MEDIA SUPERIOR DE LA ZONA DE INFLUENCIA DE LA UNIVERSIDAD
	BECAS GESTIONADAS Y ENTREGADAS.	153	90	SUBDIRECCIÓN DE VINCULACIÓN Y EXTENSIÓN EDUCATIVA	EL NÚMERO DE LAS BECAS DEPENDERÁ DIRECTAMENTE DE LA CANTIDAD ASIGNADA POR PARTE DE CNBS E INSTITUCIONALES.	139	11	150			DERIVADO DE LAS GESTIONES SE SUPERO LA META EN BECAS DE MANUTENCIÓN PARA LA COMUNIDAD ESTUDIANTE DE LA UT POAMAS.
	RECURSOS PROPORCIONADOS EJERCIDO	100%	\$14,400,000	RECTORÍA Y ADMINISTRACIÓN Y FINANZAS	LOS RECURSOS FINANCIEROS SEAN AUTORIZADOS Y MINISTRADOS EN TIEMPO Y FORMA A LA INSTITUCIÓN POR LOS GOBIERNOS FEDERAL Y ESTATAL.			\$1,084,939	\$4,462,763	\$3,377,844	SE PRESENTA LA META ALCANZADA POR DEBAJO DE LO PROGRAMADO DERIVADO DE LA FALTA DE REPORTES EN EL SEGUNDO Y TERCER TRIMESTRE POR PARTE DE LA SUBDIRECCIÓN DE ADMINISTRACIÓN Y FINANZAS
	A1.1 CAPACITACIÓN DE DOCENTES.	8	7	DIRECCIÓN ACADÉMICA A TRAVÉS DE EVALUACIONES A DOCENTES Y ENCUESTAS DE OPINIÓN APLICADAS A LOS ESTUDIANTES.	DEFICIENCIA O AUSENCIA DE HABILIDADES Y/O CONOCIMIENTOS EN EL PERSONAL DOCENTE.	5	3	3	16		SE CUMPLE LA META PROGRAMADA PARA ESTE AÑO 2016

A1.2 PRÁCTICAS Y VISITAS EDUCATIVAS.	PRÁCTICAS Y/O VISITAS EDUCATIVAS	20	20	20	A TRAVÉS DEL PROGRAMA OPERATIVO ANUAL DE LOS DEPARTAMENTOS ACADÉMICO Y DE LA SUBDIRECCIÓN DE VINCULACIÓN Y EXTENSIÓN EDUCATIVA.	LAS EMPRESAS DE LA REGIÓN ACEPTAN COLABORAR CON LA FORMACIÓN DE LOS ALUMNOS A TRAVÉS DE LAS PRÁCTICAS DE CAMPO.	2	4	3	4	13	DERIVADO DE LAS RECOMENDACIONES DE AUSTERIDAD POR PARTE DEL GOBIERNO DEL ESTADO SE OUEDA POR DEBAJO DE LA META PROGRAMADA DE VISITAS AL MERCADO LABORAL.
A1.3 SEGUIMIENTO DE EGRESADOS	EGRESADOS INTEGRADOS AL CAMPO LABORAL	55	50	50	COORDINACIÓN DE ESTADIAS Y BOLSA DE TRABAJO	LOS EGRESADOS SE INTEGRAN AL CAMPO LABORAL	67	25	24	116	SE CUMPLE LA META PROGRAMADA PARA ESTE AÑO 2016	
A1.4 ADQUISICIÓN DE EQUIPAMIENTO.	EQUIPAMIENTO	6	5	5	SUBDIRECCIÓN DE PLANEACIÓN Y EVALUACIÓN PRESUPUESTAL A TRAVÉS DEL PROGRAMA OPERATIVO ANUAL Y ECONOMIAS	MANTENER FINANZAS SANAS QUE NOS PERMITAN EL LOGRO DE ECONOMIAS PARA AMPLIAR EL EQUIPAMIENTO DE LA INSTITUCIÓN.	0	3	0	3	DERIVADO DE QUE EL RECURSO PFCE EN EL CUAL PARTICIPA LA UNIVERSIDAD SE PODRÁ UTILIZAR HASTA EL PRÓXIMO AÑO NO SE ALCANZA LA META PROGRAMADA	
A1.5 GESTIÓN DE INFRAESTRUCTURA.	GESTIÓN	0	1	1	SUPERVISIÓN (BITÁFORA DE AVANCES) A TRAVÉS DEL SUBDIRECCIÓN DE PLANEACIÓN Y EVALUACIÓN PRESUPUESTAL	LOS RECURSOS PARA LA CONSTRUCCIÓN DE LA INFRAESTRUCTURA DE LA INSTITUCIÓN SEAN AUTORIZADOS Y ASIGNADOS.	1	1	1	1	SE CUMPLE LA META PROGRAMADA PARA ESTE AÑO 2016	
A1.6 MANTENIMIENTO DE EQUIPO E INFRAESTRUCTURA.	MANTENIMIENTO	12	12	12	ADMINISTRACIÓN Y FINANZAS A TRAVÉS DE UN PROGRAMA DE MANTENIMIENTO DE EQUIPO E INFRAESTRUCTURA (POA)	LA INFRAESTRUCTURA Y EL EQUIPO SUFRAN DAÑOS DERIVADOS DEL USO Y OTROS FACTORES.	1	3	3	7	SE PRESENTA LA META ALCANZADA POR DEBAJO DE LO PROGRAMADO DERIVADO DE LA FALTA DE REPORTES EN EL SEGUNDO TRIMESTRE POR PARTE DE LA SUBDIRECCIÓN DE ADMINISTRACIÓN Y FINANZAS	
A1.7 CERTIFICACIÓN DE ALUMNOS CON EL MODELO EDUCATIVO.	KARDEX ACADEMICO	0	750	750	COORDINACIÓN DE CONTROL ESCOLAR MEDIANTE EL REGISTRO DE CALIFICACIONES	LOS ALUMNOS DEMUESTREN LAS COMPETENCIAS ADQUIRIDAS A LO LARGO DE SU PREPARACIÓN PROFESIONAL.	463	448	911	911	SE CUMPLE LA META PROGRAMADA PARA ESTE AÑO 2016	
A1.8 CERTIFICACIÓN DE PE	CERTIFICACIÓN DE PE	0	1	1	DIRECCIÓN ACADÉMICA A TRAVÉS DE LOS DEPARTAMENTOS DE CADA PE.	SE CUENTEN CON PROGRAMAS EDUCATIVOS EVALUABLES.	0	0	0	0	NO SE HA COMENZADO LA CERTIFICACIÓN DE PROGRAMAS DERIVADO QUE AÚN NO SE CUENTA CON EL PERFIL DESEADO POR PARTE DE LOS COMITES CERTIFICADORES	
A1.9 CERTIFICACIÓN ISO 9001:2015	CERTIFICACIÓN ISO 9001:2015	0	1	1	SUBDIRECCIÓN DE PLANEACIÓN A TRAVÉS DE LA COORDINACIÓN DE GESTIÓN DE LA CALIDAD.	QUE LAS ÁREAS REALICEN LOS PROCESOS DE ACUERDO AL SGC.	0.2	0.1	0.1	0.6	SE TIENE UN AVANCE DEL 60% EN LA DOCUMENTACIÓN Y CAPACITACIÓN DEL SISTEMA DE GESTIÓN DE LA CALIDAD A LA FECHA Y SE COMIENZA CON LA PRIMERA PARTE DE LA PRIMER AUDITORIA INTERNA A LOS PROCESOS A CERTIFICAR.	

Actividades

A2.1 GESTIÓN DE BECAS.	GESTIÓN DE BECAS	156	90	PORCENTAJE DE BECAS GESTIONADAS / BECAS ENTREGADAS	EL MONTO DEL PRESUPUESTO ASIGNADO A BECAS ALCANZE AL MAYOR NÚMERO DE ALUMNOS DE LA INSTITUCIÓN.	83	73	89	245	SE CUMPLE LA META PROGRAMADA PARA ESTE AÑO 2016
A2.2 GESTIÓN DE BECAS DE TRANSPORTE Y ALIMENTACIÓN A ESTUDIANTES DE FAMILIAS DE ESCASOS RECURSOS.	GESTIÓN DE BECAS DE TRANSPORT E Y ALIMENTACIÓN	39	20	ESTUDIOS SOCIOECONÓMICOS A LOS ALUMNOS A TRAVÉS DE LA OFICINA DE TRABAJO SOCIAL (EN CONGRUENCIA CON LOS LINEAMIENTOS ESTABLECIDOS EN EL REGLAMENTO ACADÉMICO DE LA UNIVERSIDAD).	EN BASE AL NIVEL SOCIOECONÓMICO DE LOS ALUMNOS Y A LA GESTIÓN CON LAS PERSONAS QUE PRESTAN EL SERVICIO DE ALIMENTACIÓN Y TRANSPORTE EN LA INSTITUCIÓN.	56	21	62	139	SE CUMPLE LA META PROGRAMADA PARA ESTE AÑO 2016
A2.3 PROMOCIÓN DE CONVOCATORIAS.	NÚMERO DE CONVOCATORIAS PUBLICADAS	12	6	ENCUESTAS A ESPECÍFICAS A ALUMNOS QUE SE REGISTRARON PARA RECIBIR EL RECURSO ECONÓMICO A TRAVÉS DE LA DIRECCIÓN ACADÉMICA.	EL GOBIERNO FEDERAL DIVERSIFIQUE EL TIPO DE BECAS.	2	3	5	5	DERIVADO QUE LAS CONVOCATORIAS PARA BECAS PROVIENEN DE INSTITUCIONES AJENAS A LA UNIVERSIDAD SE QUEDÓ POR DEBAJO DE LA META PROGRAMADA
A3.1 OPERACIÓN DE SERVICIOS BÁSICOS.	OPERACIÓN DE SERVICIOS BÁSICOS	12	12	INFORME MENSUAL DE RECURSO EJERCIDO A TRAVÉS DE LA COORDINACIÓN DE RECURSOS HUMANOS Y PRESUPUESTOS.	QUE EL CRECIMIENTO DE LA UNIVERSIDAD SEA MAYOR A LO PROYECTADO.	1	3	3	7	SE PRESENTA LA META ALCANZADA POR DEBAJO DE LO PROGRAMADO DERIVADO DE LA FALTA DE REPORTES EN EL SEGUNDO TRIMESTRE POR PARTE DE LA SUBDIRECCIÓN DE ADMINISTRACIÓN Y FINANZAS
A3.2 EMISIÓN DE ESTADOS FINANCIEROS.	EMISIÓN DE ESTADOS FINANCIEROS	7	12	SUBDIRECCIÓN DE ADMINISTRACIÓN Y FINANZAS A TRAVÉS DE LAS DIFERENTES PUBLICACIONES.	QUE LOS MEDIOS TECNOLÓGICOS E INFORMÁTICOS ESTÉN DISPONIBLES.	1	3	1	5	SE PRESENTA LA META ALCANZADA POR DEBAJO DE LO PROGRAMADO DERIVADO DE LA FALTA DE REPORTES EN EL SEGUNDO TRIMESTRE POR PARTE DE LA SUBDIRECCIÓN DE ADMINISTRACIÓN Y FINANZAS
A4.1 CAMPAÑA DE DIFUSIÓN Y CAPTACIÓN DE ALUMNOS.	CAMPAÑA	1	1	MEDICIÓN A TRAVÉS DE LA DEMANDA EDUCATIVA. SUBDIRECCIÓN DE VINCULACIÓN Y EXTENSIÓN EDUCATIVA.	EL IMPACTO POSITIVO GENERADO EN LA REGIÓN Y EL INCREMENTO DE PREFERENCIAS.	0.5	0		1	SE CUMPLE LA META PROGRAMADA PARA ESTE AÑO 2016
A4.2 CAMPAÑA DE RETENCIÓN DE ALUMNOS.	PIRA	41	40	PROGRAMA INTEGRAL DE RESCATE DE ALUMNOS. DIRECCIÓN ACADÉMICA Y TRABAJO SOCIAL.	DESERCIÓN DERIVADA DE UNA SITUACIÓN ACADÉMICA VOCACIONAL, SOCIAL O ECONÓMICA.	13	9	6	40	SE CUMPLE LA META PROGRAMADA PARA ESTE AÑO 2016

	A4.3 VINCULAR AL ESTUDIANTE CON LAS EMPRESAS, INSTITUCIONES E INDUSTRIAS.	VINCULAR	89	90	A TRAVÉS DE CONVENIOS DE COLABORACIÓN, GESTIONADOS POR LA SUBDIRECCIÓN DE VINCULACIÓN Y EXTENSIÓN EDUCATIVA.	QUE EL SECTOR PRODUCTIVO APRUEBE Y ACEPTÉ SIGNAR CONVENIOS DE COLABORACIÓN.	15	22	51		88	DERIVADO DE QUE SE ESTÁN GENERANDO LAS CONDICIONES PARA LA FIRMA DE CONVENIOS INSTITUCIONALES CON EMPRESAS DEL SECTOR PRODUCTIVO SE QUEDA LIGERAMENTE POR DEBAJO DE LO PROGRAMADO EN LA META PARA ESTE AÑO 2016
--	---	----------	----	----	--	---	----	----	----	--	----	---