



UNIVERSIDAD TECNOLÓGICA
DE POANAS

CUENTA PÚBLICA

2017

Información Contable

Cuenta de la Hacienda Pública
Estatal

2017

Ente Público: **Universidad Tecnológica de Poanas**

Cuenta Pública Estatal 2017
Estado de Situación Financiera
Al 31 de diciembre de 2017 y 2016
(Pesos)

Concepto	2017	2016	Concepto	2017	2016
ACTIVO			PASIVO		
Activo Circulante			Activo Circulante		
Efectivo y Equivalentes	3,597,049	3,023,259	Cuentas por Pagar a Corto Plazo	65,856	293,656
Derechos a Recibir Efectivo o Equivalentes	34,261	6,505	Documentos por Pagar a Corto Plazo	0	0
Derechos a Recibir Bienes o Servicios	62,774	62,549	Porción a Corto Plazo de la Deuda Pública a Largo Plazo	0	0
Inventarios	0	0	Títulos y Valores a Corto Plazo	0	0
Almacenes	0	0	Pasivos Diferidos a Corto Plazo	1,689,567	964,296
Estimación por Pérdida o Deterioro de Activos Circulantes	0	0	Fondos y Bienes de Terceros en Garantía y/o Administración a Corto Plazo	197,138	0
Otros Activos Circulantes	0	0	Provisiones a Corto Plazo	1,852,563	1,257,953
Total de Activos Circulantes	3,694,084	3,092,313	Total de Pasivos Circulantes	1,852,563	1,257,953
Activo No Circulante			Activo No Circulante		
Inversiones Financieras a Largo Plazo	0	0	Cuentas por Pagar a Largo Plazo	0	0
Derechos a Recibir Efectivo o Equivalentes a Largo Plazo	47,895,381	47,895,381	Documentos por Pagar a Largo Plazo	0	0
Bienes Inmuebles, Infraestructura y Construcciones en Proceso	21,250,206	21,250,206	Deuda Pública a Largo Plazo	0	0
Activos Intangibles	1,178,604	1,178,604	Pasivos Diferidos a Largo Plazo	0	0
Depreciación, Deterioro y Amortización Acumulada de Bienes	-17,378,953	-13,686,914	Fondos y Bienes de Terceros en Garantía y/o en Administración a Largo Plazo	0	0
Activos Diferidos	0	0	Provisiones a Largo Plazo	0	0
Estimación por Pérdida o Deterioro de Activos no Circulantes	0	0	Total de Pasivos No Circulantes	0	0
Otros Activos no Circulantes	0	0	Total del Pasivo	1,852,563	1,257,953
Total de Activos No Circulantes	52,905,198	56,515,871	HACIENDA PÚBLICA/ PATRIMONIO		
Total del Activo	56,603,282	59,608,284	Hacienda Pública/Patrimonio Contribuido	67,011,002	67,891,730
			Aportaciones de Capital	0	0
			Actualización de la Hacienda Pública / Patrimonio	67,011,002	67,891,730
			Hacienda Pública/Patrimonio Generado	-12,360,282	-9,541,398
			Resultados del Ejercicio (Ahorro / Desahorro)	-3,037,804	-2,086,034
			Resultados de Ejercicios Anteriores	-8,322,477	-7,455,364
			Revisión	0	0
			Rectificaciones de Resultados de Ejercicios Anteriores	0	0
			Exceso o Insuficiencia en la Actualización de la Hacienda Pública/Patrimonio	0	0
			Resultado por Posición Monetaria	0	0
			Resultado por Tenencia de Activos no Monetarios	0	0
			Total Hacienda Pública/ Patrimonio	54,650,720	58,350,332
			Total del Pasivo y Hacienda Pública/ Patrimonio	56,603,282	59,608,284

Bajo protesta de decir verdad declaramos que los Estados Financieros y sus Notas son razonablemente correctos y responsabilidad del emisor.

Ing. Francisco Javier García Reyes
Rector

C.P. Nancy Guadalupe Santillán Rabelo
Subdirectora de Administración y Finanzas

Cuenta Pública Estatal 2017
Estado de Actividades
Del 1 de enero al 31 de diciembre de 2017 y 2016
(Pesos)

Ente Público: Universidad Tecnológica de Poanas

Concepto	2017	2016	Concepto	2017	2016
INGRESOS Y OTROS BENEFICIOS			GASTOS Y OTRAS PERDIDAS		
Ingresos de la Gestión	1,805,804	1,492,362	Gastos de Funcionamiento	15,646,698	14,119,587
Quotas y Aportaciones de Seguridad Social	0	0	Servicios Personales	11,157,945	10,028,003
Contribuciones de Mejoras	0	0	Salarios y Sueldos	1,614,611	1,028,883
Derechos	0	0	Servicios Generales	2,674,132	3,226,002
Productos de Tipo Corriente	0	0			
Aprovechamientos de Bienes y Servicios	0	0	Transferencia, Asignaciones, Subsidios y Otras Ayudas	12,000	0
Ingresos por Venta de Bienes y Servicios	0	0	Transferencias Internas y Asignaciones al Sector Público	0	0
Ingresos no comprendidos en las Fracciones de la Ley de Ingresos Causados en Ejercicio	0	0	Transferencias al Resto del Sector Público	0	0
	1,805,804	1,492,362	Subsidios y Subvenciones	0	0
Participaciones, Aportaciones, Transferencias, Asignaciones, Subsidios y Otras Ayudas	14,748,658	14,581,879	Ayudas Sociales	12,000	0
Participaciones y Aportaciones	1,551,719	14,581,879	Pensiones y Jubilaciones	0	0
Transferencia, Asignaciones, Subsidios y Otras ayudas	13,197,939	14,581,879	Transferencias a Fideicomisos, Mandatos y Contratos Antilógicos	0	0
Otros Ingresos y Beneficios	0	0	Transferencias a la Seguridad Social	0	0
Participaciones y Aportaciones	0	0	Donativos	0	0
Ingresos Financieros	0	0	Transferencias al Exterior	0	0
Incremento por Variación de Inventarios	0	0	Participaciones y Aportaciones	0	0
Disminución del Exceso de Estimaciones por Pérdida o Deterioro u Obsolescencia	0	0	Aportaciones	0	0
Disminución del Exceso de Provisiones	0	0	Convenios	0	0
Otros Ingresos y Beneficios Varios	0	0			
Total de Ingresos y Otros Beneficios	16,556,462	16,054,242	Intereses, Comisiones y Otros Gastos de la Deuda Pública	0	0
			Intereses de la Deuda Pública	0	0
			Comisiones de la Deuda Pública	0	0
			Gastos de la Deuda Pública	0	0
			Costo por Coberturas	0	0
			Apoyos Financieros	0	0
			Otros Gastos y Pérdidas Extraordinarias	0	0
			Provisiones, Depreciaciones, Deterioros, Obsolescencia y Amortizaciones	3,934,578	4,020,889
			Provisiones	3,934,578	4,020,889
			Disminución de Inventarios	0	0
			Aumento por Insuficiencia de Estimaciones por Pérdida o Deterioro u Obsolescencia	0	0
			Aumento por Insuficiencia de Provisiones	0	0
			Otros Gastos	0	0
			Inversión Pública	0	0
			Inversión Pública no Capitalizable	0	0
			Total de Gastos y Otras Pérdidas	19,593,266	18,140,276
			Resultados del Ejercicio (Ahorro/Desahorro)	-3,037,804	-2,086,034

Bajo protesta de decir verdad declaramos que los Estados Financieros y sus Notas son razonablemente correctos y responsabilidad del emisor.

 Ing. Francisco Javier Gracia Reyes
 Rector

 C.P. Nancy Guadalupe Sarquiján Rabelo
 Subdirectora de Administración y Finanzas


Cuenta Pública Estatal 2017
 Estado de Variación en la Hacienda Pública
 Del 1 de enero al 31 de diciembre de 2017
 (pesos)
 Universidad Tecnológica de Poanas

Ente Público:

Concepto	Hacienda Pública/Patrimonio Contribuido	Hacienda Pública/Patrimonio Generado de Ejercicios Anteriores	Hacienda Pública/Patrimonio Generado del Ejercicio	Ajustes por Cambios de Valor	TOTAL
Rectificaciones de Resultados de Ejercicios Anteriores	0	0	0	0	0
Patrimonio Neto Inicial Ajustado del Ejercicio	67,891,729	0	0	0	67,891,729
Aportaciones	0	0	0	0	0
Donaciones de Capital	0	0	0	0	0
Actualización de la Hacienda Pública/Patrimonio	67,891,729	0	0	0	67,891,729
Variaciones de la Hacienda Pública/Patrimonio Neto del Ejercicio	0	-7,455,364	-2,086,034	0	-9,541,398
Resultados del Ejercicio (Ahorro/Desahorro)	0	0	-2,086,034	0	-2,086,034
Revaluos	0	-7,455,364	0	0	-7,455,364
Reservas	0	0	0	0	0
Hacienda Pública/Patrimonio Neto Final del Ejercicio 2016	67,891,729	-7,455,364	-2,086,034	0	58,350,331
Cambios en la Hacienda Pública/Patrimonio Neto del Ejercicio 2017	-880,728	0	0	0	-880,728
Aportaciones	0	0	0	0	0
Donaciones de Capital	0	0	0	0	0
Actualización de la Hacienda Pública/Patrimonio	-880,728	0	0	0	-880,728
Variaciones de la Hacienda Pública/Patrimonio Neto del Ejercicio	0	-1,867,114	-951,770	0	-2,818,884
Resultados del Ejercicio (Ahorro/Desahorro)	0	0	-3,037,804	0	-3,037,804
Revaluos	0	-1,867,114	2,086,034	0	218,920
Reservas	0	0	0	0	0
Saldo Neto en la Hacienda Pública / Patrimonio 2017	67,011,002	-9,322,478	-3,037,804	0	54,650,719

Bajo protesta de decir verdad declaramos que los Estados Financieros y sus Notas son razonablemente correctos y responsabilidad del emisor.


 Ing. Francisco Javier Gracia Reyes
 Rector


 C.P. Nancy Guadalupe Santillán Rabelo
 Subdirectora de Administración y Finanzas

Cuenta Pública Estatal 2017
Estado de Cambios en la Situación Financiera
Del 1 de enero al 31 de diciembre de 2017 y 2016
(Pesos)

Ente Público:

Universidad Tecnológica de Poanas

Concepto	Aplicación	Origen	Concepto	Origen	Aplicación
ACTIVO			PASIVO		
Activo Circulante		3,682,082	Activo Circulante		1,192,095
Efectivo y Equivalentes	0	0	Cuentas por Pagar a Corto Plazo		1,192,095
Derechos a Recibir Efectivo o Equivalentes	0	0	Documentos por Pagar a Corto Plazo		227,799
Derechos a Recibir Bienes o Servicios	0	0	Porción a Corto Plazo de la Hacienda Pública a Largo Plazo		0
Inventarios	0	0	Títulos y Valores a Corto Plazo		0
Almacenes	0	0	Pasivos Diferidos a Corto Plazo		0
Estimación por Pérdida o Deterioro de Activos Circulantes	0	0	Fondos y Bienes de Terceros en Garantía y/o Administración a Corto Plazo		984,296
Otros Activos Circulantes	0	0	Provisiones a Corto Plazo		1,869,567
Activo No Circulante	3,682,082	75,309	Otros Pasivos a Corto Plazo		197,198
Inversiones Financieras a Largo Plazo	0	0	Pasivo No Circulante		0
Derechos a Recibir Efectivo o Equivalentes a Largo Plazo	0	0	Cuentas por Pagar a Largo Plazo		0
Bienes Inmuebles, Infraestructura y Construcciones en Proceso	0	0	Documentos por Pagar a Largo Plazo		0
Bienes Muebles	0	0	Deuda Pública a Largo Plazo		0
Activos Intangibles	0	75,309	Pasivos Diferidos a Largo Plazo		0
Depreciación, Deterioro y Amortización Acumulada de Bienes	0	0	Fondos y Bienes de Terceros en Garantía y/o en Administración a Largo Plazo		0
Activos Diferidos	3,682,082	0	Provisiones a Largo Plazo		0
Estimación por Pérdida o Deterioro de Activos no Circulantes	0	0			0
Otros Activos no Circulantes	0	0	HACIENDA PÚBLICA/PATRIMONIO		3,699,612
			Hacienda Pública/Patrimonio Contribuido		890,728
			Aportaciones		0
			Donaciones de Capital		0
			Actualización de la Hacienda Pública / Patrimonio		0
			Hacienda Pública/Patrimonio Generado		890,728
			Resultados del Ejercicio (Ahorro / Desahorro)		2,818,884
			Resultados de Ejercicios Anteriores		951,770
			Reservas		1,867,113
			Rectificaciones de Resultados de Ejercicios Anteriores		0
			Exceso o Insuficiencia en la Actualización de la Hacienda Pública/Patrimonio		0
			Resultado por Posición Monetaria		0
			Resultado por Diferencia de Activos no Monetarios		0

Bajo protesta de decir verdad declaramos que los Estados Financieros y sus Notas son razonablemente correctos y responsabilidad del emisor.

Ing. Francisco Javier García Reyes
 Rector

C.P. Nancy Guadalupe Samián Rabelo
 Subdirectora de Administración y Finanzas


Cuenta Pública Estatal 2017
Estado Analítico del Activo
Del 1 de enero al 31 de diciembre de 2017
(Pesos)
Universidad Tecnológica de Poanas

Ente Público:

Concepto	Saldo Inicial 1	Cargos del Periodo 2	Abonos del Periodo 3	Saldo Final 4 = (1 + 2 - 3)	Variación del Periodo 5 = (4 - 1)
ACTIVO					
Activo Circulante	59,608,284	42,781,147	45,766,148	56,603,282	-3,005,002
Efectivo y Equivalentes	3,092,313	41,613,836	41,012,065	3,694,084	601,771
Derechos a Recibir Efectivo o Equivalentes	3,023,259	38,571,901	37,998,111	3,597,049	573,790
Derechos a Recibir Bienes o Servicios	6,505	2,911,060	2,883,304	34,261	27,756
Inventarios	62,549	130,876	130,651	62,774	225
Almacenes	0	0	0	0	0
Estimación por Pérdida o Deterioro de Activos Circulantes	0	0	0	0	0
Otros Activos Circulantes	0	0	0	0	0
Activo No Circulante	56,515,971	1,147,310	4,754,083	52,909,198	-3,606,773
Inversiones Financieras a Largo Plazo	0	0	0	0	0
Derechos a Recibir Efectivo o Equivalentes a Largo Plazo	0	0	0	0	0
Bienes Inmuebles, Infraestructura y Construcciones en Proceso	47,658,381	0	0	47,658,381	0
Bienes Muebles	21,174,897	894,615	819,505	21,250,206	75,309
Activos Intangibles	1,179,604	0	0	1,179,604	0
Depreciación, Deterioro y Amortización Acumulada de Bienes	-13,686,911	252,496	3,934,578	-17,378,993	-3,682,082
Activos Diferidos	0	0	0	0	0
Estimación por Pérdida o Deterioro de Activos no Circulantes	0	0	0	0	0
Otros Activos no Circulantes	0	0	0	0	0

Bajo protesta de decir verdad declaramos que los Estados Financieros y sus Notas son razonablemente correctos y responsabilidad del emisor.



Ing. Francisco Javier Gracia Reyes
Rector



C.P. Nancy Guadalupe Samulán Rabelo
Subdirectora de Administración y Finanzas

Cuenta Pública Estatal 2017
Estado Analítico de la Deuda y Otros Pasivos
Del 1 de enero al 31 de diciembre de 2017
(Pesos)

Ente Público: Universidad Tecnológica de Poanas

Denominación de las Deudas	Moneda de Contratación	Institución o País Acreedor	Saldo Inicial del Período	Saldo Final del Período
DEUDA PÚBLICA				
Corto Plazo				
Deuda Interna				
Instituciones de Crédito	0	0	0	0
Títulos y Valores	0	0	0	0
Arrendamientos Financieros	0	0	0	0
Deuda Externa	0	0	0	0
Organismos Financieros Internacionales	0	0	0	0
Deuda Bilateral	0	0	0	0
Títulos y Valores	0	0	0	0
Arrendamientos Financieros	0	0	0	0
Subtotal a Corto Plazo	0	0	0	0
Largo Plazo				
Deuda Interna				
Instituciones de Crédito	0	0	0	0
Títulos y Valores	0	0	0	0
Arrendamientos Financieros	0	0	0	0
Deuda Externa	0	0	0	0
Organismos Financieros Internacionales	0	0	0	0
Deuda Bilateral	0	0	0	0
Títulos y Valores	0	0	0	0
Arrendamientos Financieros	0	0	0	0
Subtotal a Largo Plazo	0	0	0	0
Otros Pasivos				
Total Deuda y Otros Pasivos			1,257,963	1,952,563
			1,257,963	1,952,563


 Ing. Francisco Javier Gracia Reyes
 Rector



 C.P. Nancy Guadalupe Santillán Rabelo
 Subdirectora de Administración y Finanzas


Cuenta Pública Estatal 2017
Estado de Flujos de Efectivo
Del 1o. de enero al 31 de diciembre de 2017 y 2016
(Pesos)

Ente Público: **Universidad Tecnológica de Poanas**

Concepto	2017	2016	Concepto	2017	2016
Flujos de Efectivo de las Actividades de Gestión			Flujos de Efectivo de las Actividades de Inversión		
Origen	16,555,462	16,054,242	Origen	0	0
Impuestos	0	0	Bienes Inmuebles, Infraestructura y Construcciones en Proceso	0	0
Cuotas y Aportaciones de Seguridad Social	0	0	Bienes Muebles	0	0
Contribuciones de mejoras	0	0	Otros Orígenes de Inversión	0	0
Derechos	0	0			
Productos de Tipo Corriente	0	0	Aplicación	75,309	75,309
Aprovechamientos de Tipo Corriente	1,805,804	1,492,382	Bienes Inmuebles, Infraestructura y Construcciones en Proceso	0	1,354,652
Ingresos por Venta de Bienes y Servicios	0	0	Bienes Muebles	0	1,066,012
Ingresos no Contabilizados en las Fracciones de la Ley de Ingresos Causados en Ej	1,551,719	0	Otras Aplicaciones de Inversión	0	288,640
Ingresos por Contabilización de Ingresos	13,197,539	14,561,878	Flujos Netos de Efectivo por Actividades de Inversión	-75,309	-1,354,652
Transferencias, Asignaciones y Subsidios y Otras Ayudas	0	0			
Otros Orígenes de Operación	0	0			
Aplicación	19,593,266	18,140,276	Flujo de Efectivo de las Actividades de Financiamiento		
Servicios Personales	11,157,945	9,864,703	Origen	5,391,723	5,527,769
Materiales y Suministros	1,614,611	1,028,682	Endudamiento Neto	0	0
Servicios Generales	2,874,132	3,226,002	Interno	0	0
Transferencias Internas y Asignaciones al Sector Público	0	0	Externo	0	0
Subsidios y Subvenciones	0	0	Otros Orígenes de Financiamiento	5,391,723	5,527,769
Transferencias al resto del Sector Público	0	0			
Ayudas Sociales	12,000	0	Aplicación	1,704,820	2,432,388
Pensiones y Jubilaciones	0	0	Servicios de la Deuda	0	0
Transferencias a Fideicomisos, Mandatos y Contratos Análogos	0	0	Interno	0	0
Transferencias a la Seguridad Social	0	0	Externo	0	0
Donativos	0	0	Otras Aplicaciones de Financiamiento	1,704,820	2,432,388
Transferencias al Exterior	0	0	Flujos netos de Efectivo por Actividades de Financiamiento	3,686,803	3,096,381
Participaciones	0	0			
Aportaciones	0	0	Incremento/Disminución Neta en el Efectivo y Equivalentes al Efectivo	573,789	-345,305
Convenios	0	0			
Otras Aplicaciones de Operación	3,934,578	4,020,689			
Flujos Netos de Efectivo por Actividades de Operación	-3,037,804	-2,086,034	Efectivo y Equivalentes al Efectivo al Inicio del Ejercicio	3,023,259	3,368,564
			Efectivo y Equivalentes al Efectivo al Final del Ejercicio	3,597,048	3,023,259

Bajo protesta de decir verdad declaramos que los Estados Financieros y sus Netos son razonablemente correctos y responsabilidad del emisor.


 Ing. Francisco Javier Gracia Reyes
 Rector


 C.P. Nancy Guadalupe Sazulán Rabelo
 Subdirectora de Administración y Finanzas

Apego al presupuesto con racionalidad y transparencia

b) Medidas de desempeño financiero, metas y alcance:

Racionar el uso de los recursos, sobre todo en el primer semestre del año para alcanzar el cumplimiento de las funciones para el ejercicio completo.

14. Información por Segmentos:

Toda la información del Ente, está procesada y se encuentra disponible por Unidad Responsable de realizar las funciones propias.

15. Eventos Posteriores al Cierre:

El ente público no tiene hechos ocurridos en el período posterior al que informa, que proporcionen mayor evidencia sobre eventos que le afectan económicamente y que no se conocían a la fecha de cierre.

16. Partes Relacionadas:

No existen partes relacionadas que pudieran ejercer influencia significativa sobre la toma de decisiones financieras y operativas.

17. Responsabilidad sobre la presentación razonable de la información contable

La información contable está debidamente firmada en cada página de la misma e incluye al final la siguiente leyenda: "Bajo protesta de decir verdad declaramos que los Estados Financieros y sus notas, son razonablemente correctos y son responsabilidad del emisor".

NOTAS DE DESGLOSE

I. NOTAS AL ESTADO DE SITUACIÓN FINANCIERA.

Activo

Efectivo y Equivalentes

	Diciembre 2016	Diciembre 2017
Bancos / Tesorería	3,023,258.59	3,597,048.78
Efectivo	0.00	0.00
Total	\$ 3,023,258.59	\$ 3,597,048.78

Derechos a recibir efectivo y equivalentes.

	Diciembre 2016	Diciembre 2017	VENCIMIENTO
Deudores Diversos	0.00	32,037.65	30 días
Subsidio al empleo	6,505.13	2,223.20	
Total	\$ 6, 505.13	\$ 34,260.85	

Bienes Disponibles para su Transformación o Consumo (Inventarios).

No Aplica

Inversiones Financieras

No Aplica

Bienes Muebles, Inmuebles e Intangibles

CONCEPTO	COSTO DE ADQUISICIÓN	DEPRECIACIÓN DEL EJERCICIO ACUMULADA		DEPRECIACIÓN DEL EJERCICIO ACUMULADA	TASAS APLICADAS	CARACTERÍSTICAS DEL BIEN
		Diciembre 2016	Diciembre 2017	2017		
Bienes Inmuebles	\$ 47,858,380.84	\$1,592,595.12	\$1,592,595.12	\$ 6,910,694.63	3.33 %	ESTADO FÍSICO BUENO
Mobiliario Y Equipo De Administración	\$ 4,842,122.82	\$ 678,355.23	\$ 394,750.77	\$ 2,734,554.25	10 %	ESTADO FÍSICO BUENO
Equipo De Cómputo Y De Tecnología De La Información	\$ 3,894,439.74	\$1,009,586.79	\$1,161,522.29	\$ 4,087,464.32	33.3 %	ESTADO FÍSICO BUENO
Vehículos Y Equipo De Transporte	\$ 2,150,202.00	\$ 430,040.40	\$ 430,040.40	\$ 2,245,609.19	20 %	ESTADO FÍSICO BUENO
Activos Intangibles	\$ 1,179,603.83	\$ 146,647.99	\$ 153,863.98	\$ 414,432.37		ESTADO FÍSICO BUENO
Maquinaria, Otros Equipos Y Herramientas	\$ 8,511,434.40	\$ 163,463.38	\$ 201,805.28	\$ 986,237.81	10 %	ESTADO FÍSICO BUENO
Centro de Información	\$ 1,852,007.43					
Total	\$ 70,288,191.06	\$ 4,020,688.91	\$ 3,934,577.84	\$ 17,378,992.57		

Estimaciones y Deterioros

No Aplica

Otros Activos

No Aplica

Pasivo

Vencimiento a 90 Días

Concepto	Diciembre 2016	Diciembre 2017
Proveedores	25,155.31	29,125.00
Acreedores Diversos	1,096.47	36,732.55
Impuestos por Pagar	267,404.41	197,138.35
Total Cuentas Por Pagar	\$ 293,656.19	\$ 262,995.90

Fondos y Bienes de Terceros en Garantía y/o Administración a Corto Plazo.

Concepto	Diciembre 2016	Diciembre 2017	Observaciones
Fondo de Desarrollo Institucional	\$ 191,820.05	\$ 95,820.05	Recurso proveniente de economías de ejercicios anteriores.
Fondo de contingencias	\$ 772,476.28	\$ 103,025.46	Recurso proveniente de economías de ejercicios anteriores.
Fondo de prestaciones sociales	\$ 0.00	1,490,721.15	Recurso proveniente de fondo de contingencias 2016 y economías de ejercicio 2017 para cubrir gastos médicos del personal docente y administrativo, así como cualquier contingencia que afecte a la universidad
Total	\$ 964,296.33	\$ 1,689,566.66	

II. NOTAS AL ESTADO DE ACTIVIDADES.

Ingresos de Gestión:

INGRESOS POR FUENTE DE FINANCIAMIENTO	INGRESOS POR FUENTE DE FINANCIAMIENTO / RUBRO	Diciembre 2016	Diciembre 2017	OBSERVACIONES
TRANSFERENCIAS, ASIGNACIONES, SUBSIDIOS Y OTRAS AYUDAS	INGRESOS POR SUBSIDIO DEL GOBIERNO FEDERAL	\$ 8,487,021.89	\$ 9,191,016.00	Ministraciones recibidas durante el ejercicio fiscal
	INGRESOS POR SUBSIDIO DEL GOBIERNO ESTATAL	\$ 4,184,790.31	\$ 4,006,923.00	Ministraciones recibidas durante el ejercicio fiscal
INGRESOS POR VENTA DE BIENES O SERVICIOS	INGRESOS PROPIOS	\$ 1,492,362.31	\$ 1,805,803.53	Ingresos por inscripciones, examen de admisión, expedición de títulos, credenciales, constancias, etc. Ingresos por aportaciones de las diferentes universidades tecnológicas y alumnos, para el congreso de ASYP'S
PARTICIPACIONES Y APORTACIONES		1200.00		
	PFCE 2016 Y 2017	1,888,867.00	1,551,719.00	Ingreso del Programa de Fortalecimiento de la Calidad Educativa, el cual se recibe en octubre 2016 y 2017 y según el convenio establecido por la federación para la ejecución de este fondo, se cuenta con un plazo de un año a partir de la fecha en que se recibe el ingreso para ejercerlo en su totalidad.
Total		\$16,054,241.51	\$16,555,461.53	

Gastos y Otras Pérdidas:

CONCEPTO	Diciembre 2016	Diciembre 2017	OBSERVACIONES
Servicios Personales	\$ 9,864,702.87	\$ 11,157,945.00	Egreso correspondiente a los sueldos y salarios, pago de prestaciones económicas como despensa y material didáctico, prima vacacional y gratificación anual, así como prestaciones de seguridad social.
Materiales Y Suministros	\$ 1,028,882.28	\$ 1,614,611.34	Pago de combustibles y lubricantes, material de papelería, suministros y consumibles de equipo de cómputo, artículos deportivos y uniformes para el personal docente y administrativo, herramientas menores y compra de artículos de cafetería, y compras de materiales con recurso PFCE 2016.
Servicios Generales	\$ 3,226,001.74	\$ 2,874,131.83	Pago de servicios básicos como energía eléctrica, telefonía tradicional y celular, servicio postal y fletes, servicio de limpieza, servicio de vigilancia, capacitación y adiestramiento del personal docente, pago de viáticos y pasajes terrestres y aéreos; así como la realización de actividades académicas y culturales para reforzar la educación de nuestros alumnos, entre otros gastos, y pago de servicios con recurso PFCE 2016.
Depreciaciones	\$ 4,020,688.91	\$ 3,934,577.84	Estimaciones de la depreciación del ejercicio.
Total	\$18,140,275.80	\$19,581,266.01	

III. NOTAS AL ESTADO DE VARIACIÓN EN LA HACIENDA PÚBLICA

	Diciembre 2016	Diciembre 2017
Patrimonio Contribuido	\$ 67,891,729.18	\$ 67,011,001.53
Patrimonio Generado de Ejercicios Anteriores	\$ -7,455,363.55	\$ -9,322,477.49
Patrimonio Generado del Ejercicio	\$ -2,086,034.29	\$ -3,037,804.48
Total	\$ 58,350,331.34	\$ 54,650,719.56

IV. NOTAS AL ESTADO DE FLUJOS DE EFECTIVO.

Efectivo y Equivalentes

	Diciembre 2016	Diciembre 2017
Efectivo	\$ 0.00	\$ 0.00
Bancos/Tesorería	\$ 3,023,258.59	\$ 3,597,048.78
Total de Efectivo y Equivalentes	\$ 3,023,258.59	\$ 3,597,048.78

1. Adquisiciones de Bienes Muebles e Inmuebles.

CONCEPTO	Diciembre 2017	FUENTE DE FINANCIAMIENTO
Mobiliario y equipo de administración	430,258.30	FONDO PFCE 2016
Activos Intangibles	72,107.00	FONDO PFCE 2016
Maquinaria, Otros Equipos Y Herramientas	466,083.13	FONDO PFCE 2016
Mobiliario y equipo educacional y recreativo	18,661.60	FONDO PFCE 2016
Equipo instrumental médico y de laboratorio	3,718.83	FONDO PFCE 2016
TOTAL	\$ 990,828.86	

UNIVERSIDAD TECNOLÓGICA DE POANAS Conciliación entre los Ingresos Presupuestarios y Contables Correspondiente del 01 de Enero al 31 de Diciembre de 2017		
1. Ingresos Presupuestarios		\$ 16,555,461.53
2. Más ingresos contables no presupuestarios		0
Incremento por variación de inventarios	0	
Disminución del exceso de estimación por pérdida o deterioro u obsolescencia	0	
Disminución del exceso de provisiones	0	
Otros ingresos y beneficios varios	0	
Otros ingresos contables no presupuestarios	0	
3. Menos ingresos presupuestarios no contables	0	0
Productos de capital	0	
Aprovechamientos capital	0	
Ingresos derivados de financiamiento	0	
Otros Ingresos presupuestarios no contables	0	

4. Ingresos Contables	\$ 16,555,461.53
------------------------------	-------------------------

3. Más gasto contable no presupuestales	0	\$ 3,934,577.84
Estimación, depreciación, deterioro, Obsolescencia y Amortización	\$ 3,934,577.84	
Provisiones		
Disminución de inventarios		
Aumento por insuficiencia de estimación Pérdida o deterioro u obsolescencia		
Aumento por insuficiencia de provisiones		
Otros gastos	978,828.00	
Otros Gastos Contables No Presupuestales	\$ 12,000.00	

4. Total de Gastos Contables	\$20,584,094.87
-------------------------------------	------------------------

Conciliación de los Flujos de Efectivo Netos de las Actividades de Operación y la cuenta de Ahorro/Desahorro antes de Rubros Extraordinarios.

	DICIEMBRE 2016	DICIEMBRE 2017
Ahorro/Desahorro antes de rubros Extraordinarios		
<i>Movimientos de partidas (o rubros) que no afectan al efectivo.</i>		
disminución en cuentas por cobrar	293,656.19	262,995.90
Incremento en Fondos a corto plazo		1,490,721.15
Incrementos en las provisiones	964,296.33	198,845.51
Derechos a recibir efectivo	6,505.13	34,260.85
Derechos a recibir bienes o ser.	62,549.20	62,774.00
Depreciación	-4,020,688.91	-3,934,577.84
Actualización en la hacienda pública	63,871,040.27	63,076,423.69
Resultado de Ejercicios Anteriores	-7,455,363.55	-9,322,477.49

NOTAS DE MEMORIA (CUENTAS DE ORDEN)

1. Cuentas de Orden Contables.

En el periodo presentado la Universidad no registro operaciones financieras que implicaran el registro de cuentas de orden contables.

2. Cuentas de Orden Presupuestales.

En atención a las disposiciones establecidas en la Ley General de Contabilidad Gubernamental y al Marco Normativo establecido por el Consejo Nacional de Armonización Contable, el Estado de Situación Financiera de la Universidad Tecnológica de Poanas presenta el saldo del periodo de las cuentas presupuestales del ingreso y del egreso, las cuales se enlistan en el siguiente cuadro:

Ingresos Presupuestales	Importe
Ley de Ingresos Estimada	\$ 14,197,939.00
Ley de Ingresos por Ejecutar	\$ 14,197,939.00
Modificación a la Ley de Ingresos Estimada	\$ 16,555,461.53
Ley de Ingresos Devengada	\$ 16,555,461.53
Ley de Ingresos Recaudada	\$ 16,555,461.53

Egresos Presupuestales	Importe
Presupuesto de Egresos Aprobado	\$ 14,197,939.00
Ampliaciones al presupuesto de egresos	\$ 2654670.53
Modificaciones al Presupuesto de Egresos	\$ 16,852,609.53
Presupuesto de Egresos Comprometido	\$ 16,649,517.03
Presupuesto de Egresos Devengado	\$ 16,649,517.03
Presupuesto de Egresos Ejercido	\$ 16,649,17.03
Presupuesto de Egresos Pagado	\$ 15,785879.91

Información Presupuestal

Cuenta de la Hacienda Pública
Estatal

2017

Cuenta Pública Estatal 2017
Estado Analítico de Ingresos
Del 1 de enero al 31 de diciembre de 2017
Universidad Tecnológica de Poanas

Rubro de Ingresos	Ingreso				Diferencia (6 = 5 - 1)
	Estimado (1)	Ampliaciones y Reducciones (2)	Modificado (3)	Devengado (4 = 1 + 2)	
Impuestos	0	0	0	0	0
Cuotas y Aportaciones de Seguridad Social	0	0	0	0	0
Contribuciones de Mejoras	0	0	0	0	0
Derechos	0	0	0	0	0
Productos	0	0	0	0	0
Corriente	0	0	0	0	0
Capital	0	0	0	0	0
Aprovechamientos	0	0	0	0	0
Corriente	0	0	0	0	0
Capital	0	0	0	0	0
Ingresos por Ventas de Bienes y Servicios	1,000,000	805,804	1,805,804	1,805,804	805,804
Participaciones y Aportaciones	0	0	0	0	0
Transferencias, Asignaciones, Subsidios y Otras Ayudas	13,197,939	1,551,719	14,749,658	14,749,658	1,551,719
Ingresos Derivados de Financiamientos	0	0	0	0	0
Total	14,197,939	2,357,523	16,555,462	16,555,462	2,357,523
			Ingresos excedentes ¹		

Rubro de Ingresos	Ingreso				Diferencia (6 = 5 - 1)
	Estimado (1)	Ampliaciones y Reducciones (2)	Modificado (3)	Devengado (4 = 1 + 2)	
Ingresos del Gobierno	13,197,939	1,551,719	14,749,658	14,749,658	1,551,719
Impuestos	0	0	0	0	0
Contribuciones de Mejoras	0	0	0	0	0
Derechos	0	0	0	0	0
Productos	0	0	0	0	0
Corriente	0	0	0	0	0
Capital	0	0	0	0	0
Aprovechamientos	0	0	0	0	0
Corriente	0	0	0	0	0
Capital	0	0	0	0	0
Participaciones y Aportaciones	0	0	0	0	0
Transferencias, Asignaciones, Subsidios y Otras Ayudas	13,197,939	1,551,719	14,749,658	14,749,658	1,551,719
Ingresos de Organismos y Empresas	1,000,000	805,804	1,805,804	1,805,804	805,804
Cuotas y Aportaciones de Seguridad Social	0	0	0	0	0
Ingresos por Ventas de Bienes y Servicios	1,000,000	805,804	1,805,804	1,805,804	805,804
Transferencias, Asignaciones, Subsidios y Otras Ayudas	0	0	0	0	0
Ingresos derivados de financiamiento	0	0	0	0	0
Ingresos Derivados de Financiamientos	0	0	0	0	0
Total	14,197,939	2,357,523	16,555,462	16,555,462	2,357,523
			Ingresos excedentes ¹		

¹ Los ingresos excedentes se presentan para efectos de cumplimiento de la Ley General de Contabilidad Gubernamental y el importe reflejado debe ser siempre mayor a cero

Cuenta Pública Estatal 2017
 Clasificación Administrativa
 Estado Analítico del Ejercicio del Presupuesto de Egresos
 Del 1 de enero al 31 de diciembre de 2017
 Universidad Tecnológica de Poanas

	Egresos					Subejercicio 6 = (3 + 4)
	Aprobado 1	Ampliaciones/ (Reducciones) 2	Modificado 3 = (1 + 2)	Devengado 4	Pagado 5	
UNIVERSIDAD TECNOLÓGICA DE POANAS	14,197,939	2,654,671	16,852,610	16,649,517	15,785,880	203,093
Total del Gasto	14,197,939	2,654,671	16,852,610	16,649,517	15,785,880	203,093

Cuenta Pública Estatal 2017
Clasificación por Objeto del Gasto (Capítulo y Concepto)
Estado Analítico del Ejercicio del Presupuesto de Egresos
Del 1 de enero al 31 de diciembre de 2017
Universidad Tecnológica de Poanas

Concepto	Egresos					Subejercicio
	Aprobado 1	Ampliaciones/ (Reducciones) 2	Modificado 3 = (1 + 2)	Devengado 4	Pagado 5	
11,537,945	807,832	11,537,945	11,537,945	10,350,013	0	
8,346,136	0	8,346,136	8,346,136	8,346,136	0	
1,397,697	807,832	1,397,697	1,397,697	1,397,697	0	
804,170	0	804,170	804,170	804,170	0	
1,095,476	0	1,095,476	1,095,476	1,095,476	0	
86,871	0	86,871	86,871	86,871	0	
125,870	0	125,870	125,870	125,870	0	
390,000	0	390,000	390,000	390,000	0	
12,500	0	12,500	12,500	12,500	0	
100,000	0	100,000	100,000	100,000	0	
2,729,450	0	2,729,450	2,729,450	2,729,450	0	
435,250	0	435,250	435,250	435,250	0	
1,000,000	0	1,000,000	1,000,000	1,000,000	0	
646,520	0	646,520	646,520	646,520	0	
56,890	0	56,890	56,890	56,890	0	
474,060	0	474,060	474,060	474,060	0	
1,000,000	0	1,000,000	1,000,000	1,000,000	0	
438,300	0	438,300	438,300	438,300	0	
138,410	0	138,410	138,410	138,410	0	
42,000	0	42,000	42,000	42,000	0	
12,000	0	12,000	12,000	12,000	0	
12,000	0	12,000	12,000	12,000	0	
12,000	0	12,000	12,000	12,000	0	
1,143,321	0	1,143,321	1,143,321	1,143,321	0	
418,100	0	418,100	418,100	418,100	0	
168,969	0	168,969	168,969	168,969	0	
466,083	0	466,083	466,083	466,083	0	
72,107	0	72,107	72,107	72,107	0	
50,000	0	50,000	50,000	50,000	0	
50,000	0	50,000	50,000	50,000	0	
1,193,921	0	1,193,921	1,193,921	1,193,921	0	
488,100	0	488,100	488,100	488,100	0	
188,969	0	188,969	188,969	188,969	0	
466,083	0	466,083	466,083	466,083	0	
72,107	0	72,107	72,107	72,107	0	
590,629	0	590,629	590,629	590,629	0	
438,862	0	438,862	438,862	438,862	0	
3,719	0	3,719	3,719	3,719	0	
466,083	0	466,083	466,083	466,083	0	
72,107	0	72,107	72,107	72,107	0	
203,092	0	203,092	203,092	203,092	0	
37,864	0	37,864	37,864	37,864	0	
166,290	0	166,290	166,290	166,290	0	
466,083	0	466,083	466,083	466,083	0	
72,107	0	72,107	72,107	72,107	0	
16,852,610	2,654,671	16,852,610	16,852,610	16,852,610	0	
14,197,939	0	14,197,939	14,197,939	14,197,939	0	
Total del Gasto		16,852,610	16,849,517	15,785,890	203,093	

Concepto	Egresos						Subejercicio 6 = (3 ? 4)
	Aprobado	Ampliaciones/ (Reducciones)	Modificado	Devengado	Pagado		
	1	2	3 = (1 + 2)	4	5		
Gasto Corriente	14,147,939	1,676,000	15,823,939	15,658,688	14,795,051		165,250
Gasto de Capital	50,000	978,671	1,028,671	990,829	990,829		37,842
Amortización de la Deuda y Disminución de Pasivos	0	0	0	0	0		0
Pensiones y Jubilaciones	0	0	0	0	0		0
Participaciones	0	0	0	0	0		0
Total del Gasto	14,197,939	2,654,671	16,852,610	16,649,517	15,785,880		203,092

Cuenta Pública Estatal 2017						
Clasificación Funcional (Finalidad y Función)						
Estado Analítico del Ejercicio del Presupuesto de Egresos						
Del 1 de enero al 31 de diciembre 2017						
Universidad Tecnológica de Poanas						
Concepto	Egresos		Pagado	Subjetivo	Egresos	
	Aprobado 1	Ampliaciones/ (Reducciones) 2			Modificado 3 = (1 + 2)	Devengado 4
Legislación	0	0	0	0	0	0
Justicia	0	0	0	0	0	0
Coordinación de la Política de Gobierno	0	0	0	0	0	0
Relaciones Exteriores	0	0	0	0	0	0
Asuntos Financieros y Hacendarios	0	0	0	0	0	0
Seguridad Nacional	0	0	0	0	0	0
Asuntos de Orden Público y de Seguridad Interior	0	0	0	0	0	0
Otros Servicios Generales	0	0	0	0	0	0
Desarrollo Social	14,197,939	2,654,671	16,852,610	16,649,517	16,852,610	203,093
Protección Ambiental	0	0	0	0	0	0
Vivienda y Servicios a la Comunidad	0	0	0	0	0	0
Salud	0	0	0	0	0	0
Recreación, Cultura y Otras Manifestaciones Sociales	0	0	0	0	0	0
Educación	14,197,939	2,654,671	16,852,610	16,649,517	16,852,610	0
Protección Social	0	0	0	0	0	0
Otros Asuntos Sociales	0	0	0	0	0	0
Desarrollo Económico	0	0	0	0	0	0
Asuntos Económicos, Comerciales y Laborales en General	0	0	0	0	0	0
Agropecuaria, Silvicultura, Pesca y Caza	0	0	0	0	0	0
Combustibles y Energía	0	0	0	0	0	0
Minería, Manufacturas y Construcción	0	0	0	0	0	0
Transporte	0	0	0	0	0	0
Comunicaciones	0	0	0	0	0	0
Turismo	0	0	0	0	0	0
Ciencia, Tecnología e Innovación	0	0	0	0	0	0
Otras Industrias y Otros Asuntos Económicos	0	0	0	0	0	0
Otras no Clasificadas en Funciones Anteriores	0	0	0	0	0	0
Transacciones de la Deuda Pública / Costo Financiero de la Deuda	0	0	0	0	0	0
Transferencias, Participaciones y Aportaciones entre Diferentes Niveles y Ordenes de Gobierno	0	0	0	0	0	0
Saneamiento del Sistema Financiero	0	0	0	0	0	0
Aduenos de Ejercicios Fiscales Anteriores	0	0	0	0	0	0
Total del Gasto	14,197,939	2,654,671	16,852,610	16,649,517	16,852,610	203,093

Cuenta Pública Estatal 2017			
Endeudamiento Neto			
Del 1 de enero al 31 de diciembre de 2017			
Universidad Tecnológica de Poanas			
Identificación de Crédito o Instrumento	Contratación / Colocación		Endeudamiento Neto
	A	B	
Creditos Bancarios			
Total Créditos Bancarios	0	0	0
Otros Instrumentos de Deuda			
Total Otros Instrumentos de Deuda	0	0	0
TOTAL	0	0	0

Cuenta Pública Estatal 2017 Intereses de la Deuda Del 1 de enero al 31 de diciembre de 2017 Universidad Tecnológica de Poanas		
Identificación de Crédito o Instrumento	Devengado	Pagado
Créditos Bancarios		
	0	0
Total Créditos Bancarios		
Otros Instrumentos de Deuda		
	0	0
Total Otros Instrumentos de Deuda		
TOTAL		

Indicadores de Postura Fiscal
Del 1 de enero al 31 de diciembre de 2017
Universidad Tecnológica de Poanas

Concepto	Estimado	Devengado	Pagado (3)
I. Ingresos Presupuestarios (I=1+2)	14,197,939	16,555,462	16,555,462
1. Ingresos del Gobierno de la Entidad Federativa	13,197,939	15,345,458	15,345,458
2. Ingresos del Sector Paraestatal (1)	1,000,000	1,210,004	1,210,004
II. Egresos Presupuestarios (II=3+4)	-14,197,939	-16,555,462	-16,555,462
3. Egresos del Gobierno de la Entidad Federativa	-14,197,939	-16,555,462	-16,555,462
4. Egresos del Sector Paraestatal (2)	0	0	0
III. Balance Presupuestario (Superávit o Déficit) (III = I - II)			

Concepto	Estimado	Devengado	Pagado (3)
III. Balance presupuestario (Superávit o Déficit)	0	0	0
IV. Intereses, Comisiones y Gastos de la Deuda	0	0	0
V. Balance Primario (Superávit o Déficit) (V= III - IV)			

Concepto	Estimado	Devengado	Pagado (3)
A. Financiamiento			
B. Amortización de la deuda	0	0	0
C. Endeudamiento ó desendeudamiento (C = A - B)	0	0	0

1 Los Ingresos que se presentan son los ingresos presupuestario totales sin incluir los ingresos por financiamentos. Los Ingresos del Gobierno de la Entidad Federativa corresponden a los del Poder Ejecutivo, Legislativo Judicial y Autónomos

2 Los egresos que se presentan son los egresos presupuestarios totales sin incluir los egresos por amortización. Los egresos del Gobierno de la Entidad Federativa corresponden a los del Poder Ejecutivo, Legislativo, Judicial y Órganos Autónomos

3 Para Ingresos se reportan los ingresos recaudados; para egresos se reportan los egresos pagados

Información Programática

Cuenta Pública Estatal 2017
Gasto por Categoría Programática
Del 1 de enero al 31 de diciembre 2017
Universidad Tecnológica de Poanas

Concepto	Aprobado 1	Ampliaciones/ (Reducciones) 2	Egresos Modificado 3 = (1 + 2)	Devengado 4	Pagado 5	Subejercido 6 = (3 - 4)
Programas						
Subsidios: Sector Social y Privado o Entidades Federativas y Municipios	0	0	0	0	0	0
Sujetos a Reglas de Operación	0	0	0	0	0	0
Otros Subsidios	0	0	0	0	0	0
Desempeño de las Funciones	14,197,939	2,654,671	16,852,610	16,649,517	15,785,880	203,093
Prestación de Servicios Públicos	14,197,939	2,654,671	16,852,610	16,649,517	15,785,880	203,093
Provisión de Bienes Públicos	0	0	0	0	0	0
Planeación, seguimiento y evaluación de políticas públicas	0	0	0	0	0	0
Promoción y fomento	0	0	0	0	0	0
Regulación y supervisión	0	0	0	0	0	0
Funciones de las Fuerzas Armadas (Únicamente Gobierno Federal)	0	0	0	0	0	0
Específicos	0	0	0	0	0	0
Proyectos de Inversión	0	0	0	0	0	0
Administrativos y de Apoyo	0	0	0	0	0	0
Apoyo al proceso presupuestario y para mejorar la eficiencia institucional	0	0	0	0	0	0
Apoyo a la función pública y al mejoramiento de la gestión	0	0	0	0	0	0
Operaciones ajenas	0	0	0	0	0	0
Compromisos	0	0	0	0	0	0
Obligaciones de cumplimiento de resolución Jurisdiccional	0	0	0	0	0	0
Desastres Naturales	0	0	0	0	0	0
Obligaciones	0	0	0	0	0	0
Pensiones y jubilaciones	0	0	0	0	0	0
Aportaciones a la seguridad social	0	0	0	0	0	0
Aportaciones a fondos de estabilización	0	0	0	0	0	0
Aportaciones a fondos de inversión y reestructura de pensiones	0	0	0	0	0	0
Programas de Gasto Federalizado (Gobierno Federal)	0	0	0	0	0	0
Gasto Federalizado	0	0	0	0	0	0
Participaciones a entidades federativas y municipios	0	0	0	0	0	0
Costo financiero, deuda o apoyos a deudores y ahorradores de la banca	0	0	0	0	0	0
Adeudos de ejercicios fiscales anteriores	0	0	0	0	0	0
Total del Gasto	14,197,939	2,654,671	16,852,610	16,649,517	15,785,880	203,093



Sistema de Gestión de la Calidad

Código: FO-PYEP-002

FORMATOS PARA REPORTES DE LA MIR

Revisión: A

Fecha de Emisión: 01/12/2015

Control: Electrónico

MATRIZ DE INDICADORES DE RESULTADOS

DATOS DEL PROGRAMA

Nombre del Programa Presupuestario	EDUCACIÓN DE NIVEL SUPERIOR	Dependencia o Entidad Responsable	UNIVERSIDAD TECNOLÓGICA DE POANAS	Presupuesto	RECURSO POR CONVENIO FEDERAL Y ESTATAL
---	------------------------------------	--	--	--------------------	---

ALINEACIÓN DEL PROGRAMA PRESUPUESTARIO

Plan Estatal de Desarrollo 2011-2016	Programa Sectorial o Institucional de la Dependencia o Entidad				
	Matriz Global de Indicadores de Resultados de la Dependencia o Entidad				

Eje	BIENESTAR E INCLUSIÓN SOCIAL CON PARTICIPACIÓN CIUDADANA.	Objetivo	LOS ALUMNOS QUE INGRESAN A NUESTRA INSTITUCIÓN CUENTAN CON LA POSIBILIDAD DE FORJARSE COMO PROFESIONISTAS QUE PROMUEVAN UN DESARROLLO HUMANISTA, COMPETITIVO, SUSTENTABLE Y PRODUCTIVO, Y QUE COMO AGENTES DE CAMBIO IMPULSEN LA JUSTICIA SOCIAL Y LA EQUIDAD.	Propósito	LOS ESTUDIANTES UNIVERSITARIOS DE LA REGIÓN DE POANAS DISPONEN DE EDUCACIÓN SUPERIOR DE CALIDAD.
Objetivo	EDUCACIÓN DE CALIDAD Y CON VALORES PARA FORMAR CIUDADANOS INTEGROS Y COMPETITIVOS	Estrategia	OFRECER PROGRAMAS EDUCATIVOS DE CALIDAD.	Componente	ALUMNOS CON COMPETENCIAS CERTIFICADAS
				Actividad	ATRAVÉS DE PRÁCTICAS, VISITAS, VIAJES DE ESTUDIO, FOROS, TALLERES, SIMPOSIUM Y CONFERENCIAS.

FUNDAMENTO

Competencia de la Dependencia o Entidad	ARTÍCULO 1 Y ARTÍCULO 27 FRACCIÓN II DEL DECRETO ADMINISTRATIVO DE CREACIÓN PUBLICADO EL DÍA 11 DE DICIEMBRE DE 2011 EN EL PERIÓDICO OFICIAL DEL GOBIERNO DEL ESTADO DE DURANGO NÚMERO 47.	Justificación del Programa Presupuestario	LOS EGRESADOS DE NIVEL MEDIO SUPERIOR DE LA REGIÓN DEL VALLE DE POANAS Y DEL ESTADO; CUENTA CON NOCIONES LIMITADAS DE ACCESO A LA EDUCACIÓN SUPERIOR, POR LO QUE LA COBERTURA DE LA INSTITUCIÓN ES INSUFICIENTE, Y SE REQUIERE AUMENTAR LA OFERTA EDUCATIVA.	Población Objetiva	EGRESADOS DEL NIVEL MEDIO SUPERIOR
--	--	--	--	---------------------------	------------------------------------

DESCRIPCIÓN DEL PROGRAMA PRESUPUESTARIO

LA UNIVERSIDAD TECNOLÓGICA DE POANAS, HA CONFIGURADO UNA ESTRATEGIA FORMATIVA DE CALIDAD, CON VALORES INDIVIDUALES Y SOCIALES, CON ACTITUD CULTURAL Y DEPORTIVA, CON ASPECTOS AMBIENTALISTAS, CON CERTIFICACIÓN BASADA EN COMPETENCIAS, QUE DESDE LA COMUNIDAD EDUCATIVA, PUEDE INCIDIR NO SOLO EN EL PERFIL DE VALORES QUE SE FORMEN EN LOS JÓVENES SINO EN PROMOVER EL DESARROLLO SOCIAL DE SUS COMUNIDADES. POR ELLO SON DOS LOS RASGOS FUNDAMENTALES DEL MODELO FORMATIVO CON LOS QUE LA UNIVERSIDAD TECNOLÓGICA DE POANAS PRETENDE COLABORAR EN LA FORMACIÓN INTEGRAL DE PROFESIONISTAS A NIVEL SUPERIOR CON ALTA COMPETITIVIDAD Y RESPONSABILIDAD, CON UNA PLANTA ACADÉMICA CAPACITADA Y COMPROMETIDA, EN VINCULACIÓN CON EL SECTOR EDUCATIVO, PRODUCTIVO Y SOCIAL, PARA IMPULSAR DE FORMA RESPONSABLE EL DESARROLLO REGIONAL, ESTATAL Y DEL PAÍS.

MATRIZ DE INDICADORES PARA RESULTADOS

	Resumen Narrativo	Nombre del Indicador	Línea Base (Último registro 2016)	Meta (Resultado esperado a finales de 2017)	Medio de verificación	Supuestos	AVANCE TRIMESTRAL DEL INDICADOR				Justificación
							Trimestre 1	Trimestre 2	Trimestre 3	Trimestre 4	
Fin	CONTRIBUIR A FORMAR CIUDADANOS INTEGROS Y COMPETITIVOS MEJORANDO LA CALIDAD DE LA EDUCACIÓN A NIVEL SUPERIOR.	EFICIENCIA TERMINAL	44%	55.20%	EN BASE A LA MATRÍCULA INICIAL Y FINAL A TRAVÉS DE LA COORDINACIÓN DE SERVICIOS ESCOLARES.	QUE LOS ALUMNOS EGRESEN EN EL PE QUE SE INSCRIBIERON.	57.00%	61.00%		59%	Se cumple con la meta programada
Propósito	LOS ESTUDIANTES UNIVERSITARIOS DE LA REGIÓN DE POANAS DISPONEN DE EDUCACIÓN SUPERIOR DE CALIDAD.	GRADO DE APROVECHAMIENTO	8.82	8.91	REVAS (REGISTRO DE EVALUACIÓN)	LOS ALUMNOS DEMUESTRAN LAS COMPETENCIAS QUE LOS CERTIFIQUEN COMO TSU O INGENIERO.	8.8	8.9	8.97	8.97	Se cumple con la meta programada en el último trimestre de 2017
Componentes	ALUMNOS CON COMPETENCIAS CERTIFICADAS	MATRÍCULA ATENDIDA	89.20%	750	DIRECCIÓN ACADÉMICA A TRAVÉS DE LA COORDINACIÓN DE CONTROL ESCOLAR.	LOS ESTUDIANTES PERMANEZCAN EN LA INSTITUCIÓN.	620	488	636	586	Durante el año se atiende un promedio de 583 alumnos por lo que se queda por debajo de la meta programada derivado de la deserción de alumnos.
	UNIVERSIDAD POSICIONADA	INCREMENTO DE MATRÍCULA	263	250	EXTENSIÓN EDUCATIVA. A TRAVÉS DE LOS DATOS GENERADOS POR LA COORDINACIÓN DE CONTROL ESCOLAR.	EL IMPACTO POSITIVO EN LA PREFERENCIA VOCACIONAL DE LOS EGRESADOS DEL NIVEL MEDIO SUPERIOR EN LA REGIÓN DE INFLUENCIA DE LA INSTITUCIÓN EDUCATIVA.		179		179	Se queda por debajo de la meta programada derivado de la poca matrícula de egreso del nivel medio superior.
	BECAS GESTIONADAS Y ENTREGADAS.	ALUMNOS CON BECA	153	90	SUBDIRECCIÓN DE VINCULACIÓN Y EXTENSIÓN EDUCATIVA	EL NÚMERO DE LAS BECAS DEPENDERÁ DIRECTAMENTE DE LA CANTIDAD ASIGNADA POR PARTE DE CNBS E INSTITUCIONALES.		88		189	Se cumple con la meta programada
	RECURSOS PROPORCIONADOS	RECURSO EJERCIDO	100%	\$14,400,000	RECTORÍA Y ADMINISTRACIÓN Y FINANZAS	LOS RECURSOS FINANCIEROS SEAN AUTORIZADOS Y MINISTRADOS EN TIEMPO Y FORMA A LA INSTITUCIÓN POR LOS GOBIERNOS FEDERAL Y ESTATAL					No se muestran reportes por parte de la Subdirección de Administración y Finanzas para esta actividad
	A1.1 CAPACITACIÓN DE DOCENTES.	CAPACITACIÓN DE DOCENTES	8	7	DIRECCIÓN ACADÉMICA, A TRAVÉS DE EVALUACIONES A DOCENTES Y ENCUESTAS DE OPINIÓN APLICADAS A LOS ESTUDIANTES...	DEFICIENCIA O AUSENCIA DE HABILIDADES Y/O CONOCIMIENTOS EN EL PERSONAL DOCENTE.		2	3	5	Se realizan 5 capacitaciones a docentes de las 7 programadas derivado de situaciones de presupuesto como los programas de austeridad
	A1.2 PRÁCTICAS Y VISITAS EDUCATIVAS.	PRÁCTICAS Y/O VISITAS EDUCATIVAS	20	20	A TRAVÉS DEL PROGRAMA OPERATIVO ANUAL DE LOS DEPARTAMENTOS ACADÉMICO Y DE LA SUBDIRECCIÓN DE VINCULACIÓN Y EXTENSIÓN EDUCATIVA.	LAS EMPRESAS DE LA REGIÓN ACEPTAN COLABORAR CON LA FORMACIÓN DE LOS ALUMNOS A TRAVÉS DE LAS PRÁCTICAS DE CAMPO.		2	5	22	29

A1.3 SEGUIMIENTO DE EGRESADOS	EGRESADOS INTEGRADOS AL CAMPO LABORAL	55	50	COORDINACIÓN DE ESTADÍAS Y BOLSA DE TRABAJO	LOS EGRESADOS SE INTEGREN AL CAMPO LABORAL	134	46	177	357	Se cumple con la meta programada
A1.4 ADQUISICIÓN DE EQUIPAMIENTO.	EQUIPAMIENTO	6	5	SUBDIRECCIÓN DE PLANEACIÓN Y EVALUACIÓN PRESUPUESTAL A TRAVÉS DEL PROGRAMA OPERATIVO ANUAL Y ECONOMÍAS	MANTENER FINANZAS SANAS QUE NOS PERMITAN EL LOGRO DE ECONOMÍAS PARA AMPLIAR EL EQUIPAMIENTO DE LA INSTITUCIÓN.	3	4	1	8	Se cumple con la meta programada
A1.5 GESTIÓN DE INFRAESTRUCTURA.	GESTIÓN	0	1	SUPERVISIÓN (BITÁCORAS) DE AVANCES A TRAVÉS DEL SUBDIRECCIÓN DE PLANEACIÓN Y EVALUACIÓN PRESUPUESTAL	LOS RECURSOS PARA CONSTRUCCIÓN DE LA INFRAESTRUCTURA DE LA INSTITUCIÓN SEAN AUTORIZADOS Y ASIGNADOS.			1	1	Se cumple con la meta programada
A1.6 MANTENIMIENTO DE EQUIPO E INFRAESTRUCTURA.	MANTENIMIENTO	12	12	ADMINISTRACIÓN Y FINANZAS A TRAVÉS DE UN PROGRAMA DE MANTENIMIENTO DE EQUIPO E INFRAESTRUCTURA (POA)	LA INFRAESTRUCTURA Y EL EQUIPO SUFRAN DAÑOS DERIVADOS DEL USO Y OTROS FACTORES.	3	3	3	12	Se cumple con la meta programada
A1.7 CERTIFICACIÓN DE ALUMNOS CON EL MODELO EDUCATIVO.	KARDEX ACADÉMICO	0	750	COORDINACIÓN DE CONTROL ESCOLAR MEDIANTE EL REGISTRO DE CALIFICACIONES	LOS ALUMNOS DEMUESTREN LAS COMPETENCIAS ADQUIRIDAS A LO LARGO DE SU PREPARACIÓN PROFESIONAL.	583	457	586	1626	Se cumple con la meta programada
A1.8 CERTIFICACIÓN DE PE	CERTIFICACIÓN DE PE	0	1	DIRECCIÓN ACADÉMICA A TRAVÉS DE LOS DEPARTAMENTOS DE CADA PE.	SE CUENTEN CON PROGRAMAS EDUCATIVOS EVALUABLES.					No se muestran reportes por parte del departamento académico para esta actividad
A1.9 CERTIFICACIÓN ISO 9001:2015	CERTIFICACIÓN ISO 9001:2015	0	1	SUBDIRECCIÓN DE PLANEACIÓN A TRAVÉS DE LA COORDINACIÓN DE GESTIÓN DE LA CALIDAD.	QUE LAS ÁREAS REALICEN LOS PROCESOS DE ACUERDO AL SGC.	0.1	0.1	0.3	0.6	Se presenta un avance del 60% en las actividades de Certificación del SGC, no se alcanza aun la meta derivado de los trabajos para solventar observaciones realizadas en la auditoría de etapa 1 realizada por parte del Instituto Mexicano de Normalización y Certificación.
A2.1 GESTIÓN DE BECAS.	GESTIÓN DE BECAS	156	90	PORCENTAJE DE BECAS GESTIONADAS / BECAS ENTREGADAS	EL MONTO DEL PRESUPUESTO ASIGNADO A BECAS ALCANCE AL MAYOR NÚMERO DE ALUMNOS DE LA INSTITUCIÓN.		86	147	233	Se cumple con la meta programada

Actividades

A2.2 GESTIÓN DE BECAS DE TRANSPORTE Y ALIMENTACIÓN A ESTUDIANTES DE FAMILIAS DE ESCASOS RECURSOS.	GESTIÓN DE BECAS DE TRANSPORTE Y ALIMENTACIÓN	39	20	ESTUDIOS SOCIOECONÓMICOS A LOS ALUMNOS A TRAVÉS DE LA OFICINA DE TRABAJO SOCIAL (EN CONGRUENCIA CON LOS LINEAMIENTOS ESTABLECIDOS EN EL REGLAMENTO ACADÉMICO DE LA UNIVERSIDAD).	EN BASE AL NIVEL SOCIOECONÓMICO DE LOS ALUMNOS Y A LA GESTIÓN CON LAS PERSONAS QUE PRESTAN EL SERVICIO DE ALIMENTACIÓN Y TRANSPORTE EN LA INSTITUCIÓN.	29	30	32	91	Se cumple con la meta programada
A2.3 PROMOCIÓN DE CONVOCATORIAS.	NUMERO DE CONVOCATORIAS PUBLICADAS	12	6	ENCUESTAS ESPECIFICAS A ALUMNOS QUE SE REGISTRARON PARA RECIBIR EL RECURSO ECONOMICO A TRAVÉS DE LA DIRECCIÓN ACADÉMICA.	EL GOBIERNO FEDERAL DIVERSIFIQUE EL TIPO DE BECAS.		3	3	6	Se cumple con la meta programada
A3.1 OPERACIÓN DE SERVICIOS BÁSICOS.	OPERACIÓN DE SERVICIOS BÁSICOS	12	12	INFORME MENSUAL DE RECURSO EJERCIDO A TRAVÉS DE LA COORDINACIÓN DE RECURSOS HUMANOS Y PRESUPUESTOS.	QUE EL CRECIMIENTO DE LA UNIVERSIDAD SEA MAYOR A LO PROYECTADO.	3	3	3	12	Se cumple con la meta programada
A3.2 EMISIÓN DE ESTADOS FINANCIEROS.	EMISIÓN DE ESTADOS FINANCIEROS	7	12	SUBDIRECCIÓN DE ADMINISTRACIÓN Y FINANZAS A TRAVÉS DE LAS DIFERENTES PUBLICACIONES.	QUE LOS MEDIOS TECNOLÓGICOS E INFORMÁTICOS ESTÉN DISPONIBLES.	3	3	3	12	Se cumple con la meta programada
A4.1 CAMPAÑA DE DIFUSIÓN Y CAPTACIÓN DE ALUMNOS.	CAMPAÑA	1	1	MEDICIÓN A TRAVÉS DE LA DEMANDA EDUCATIVA, SUBDIRECCIÓN DE VINCULACIÓN Y EXTENSIÓN EDUCATIVA.	EL IMPACTO POSITIVO GENERADO EN LA REGIÓN Y EL INCREMENTO DE PREFERENCIAS.	0.5	0.5		1	Se cumple con la meta programada
A4.2 CAMPAÑA DE RETENCIÓN DE ALUMNOS.	PIRA	41	40	PROGRAMA INTEGRAL DE RESCATE DE ALUMNOS, DIRECCIÓN ACADÉMICA Y TRABAJO SOCIAL	DESERCIÓN DERIVADA DE UNA SITUACIÓN ACADÉMICA, VOCACIONAL, SOCIAL O ECONÓMICA.		28	59	87	Se cumple con la meta programada
A4.3 VINCULAR AL ESTUDIANTE CON LAS EMPRESAS, INSTITUCIONES E INDUSTRIAS.	VINCULAR	89	90	A TRAVÉS DE CONVENIOS DE COLABORACIÓN, GESTIONADOS POR LA SUBDIRECCIÓN DE VINCULACIÓN Y EXTENSIÓN EDUCATIVA.	QUE EL SECTOR PRODUCTIVO APRUEBE Y ACEPTE SIGNAR CONVENIOS DE COLABORACIÓN.	19	24	17	60	se queda por debajo de la meta programada derivado de las falta de cooperación del sector productivo para la firma de convenios.

PASIVOS CONTINGENTES

NO APLICA



UNIVERSIDAD TECNOLÓGICA DE POANAS

ESQUEMAS BURSÁTILES Y DE COBERTURAS FINANCIERAS

NO APLICA